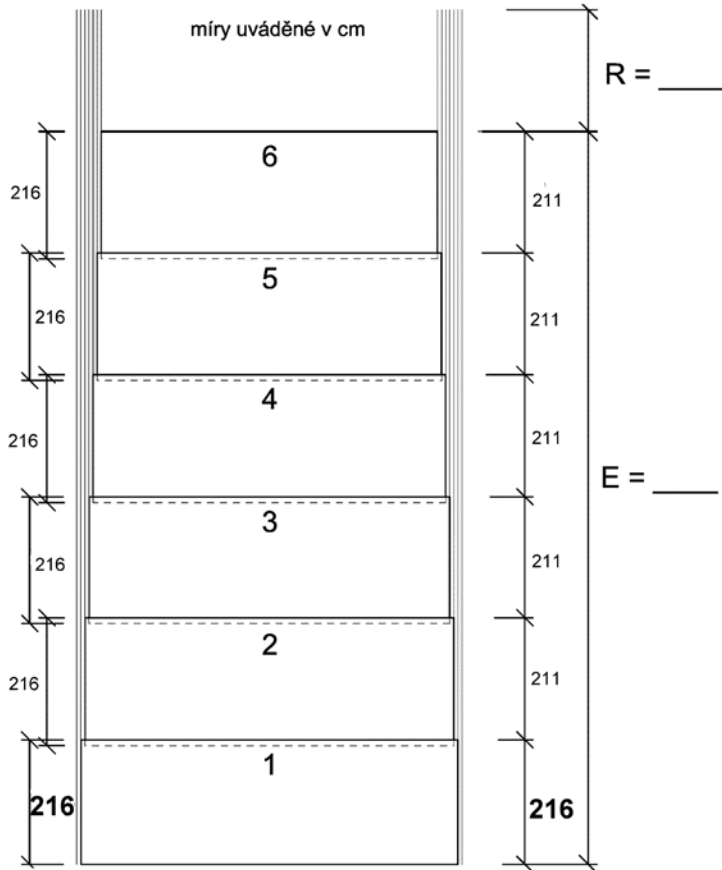


# Schématický výkres zastřešení MONACO pravé - pro pochozí kolejiště ELEGANCE pro standardní profily 35 x 50 mm

## Schematische Zeichnung der Überdachung MONACO rechte - für flache Schienen ELEGANCE

möglich nur für Standardprofile 35 x 50 mm

Počty modulů a kolejnic jsou pouze pro názornost, nákresy jsou bez měřítka / Anzahl der Module und Schienen ist nur anschaulich, Skizzen sind ohne Mass

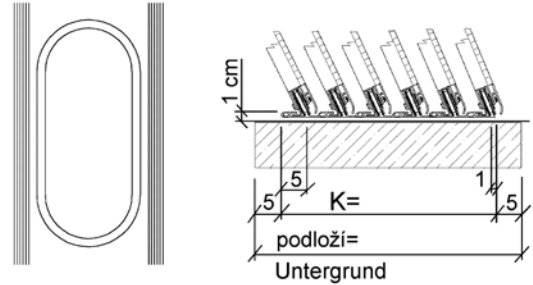


### Průběžné koleje

Šíře kolejiště (K) odpovídá násobku počtu mezer mezi kolejemi a osové vzdálenosti kolejí (7 cm) + na vnitřní straně 5 cm a na vnější straně 1 cm.

### Durchgehende Schienenanlage

Die Breite der Schienen (K) entspricht den Vielfachen von Lücken unter Schienen und Achsenabstand der Schienen (7 cm) + auf der Innenseite 5 cm und auf der Aussenseite 1 cm.

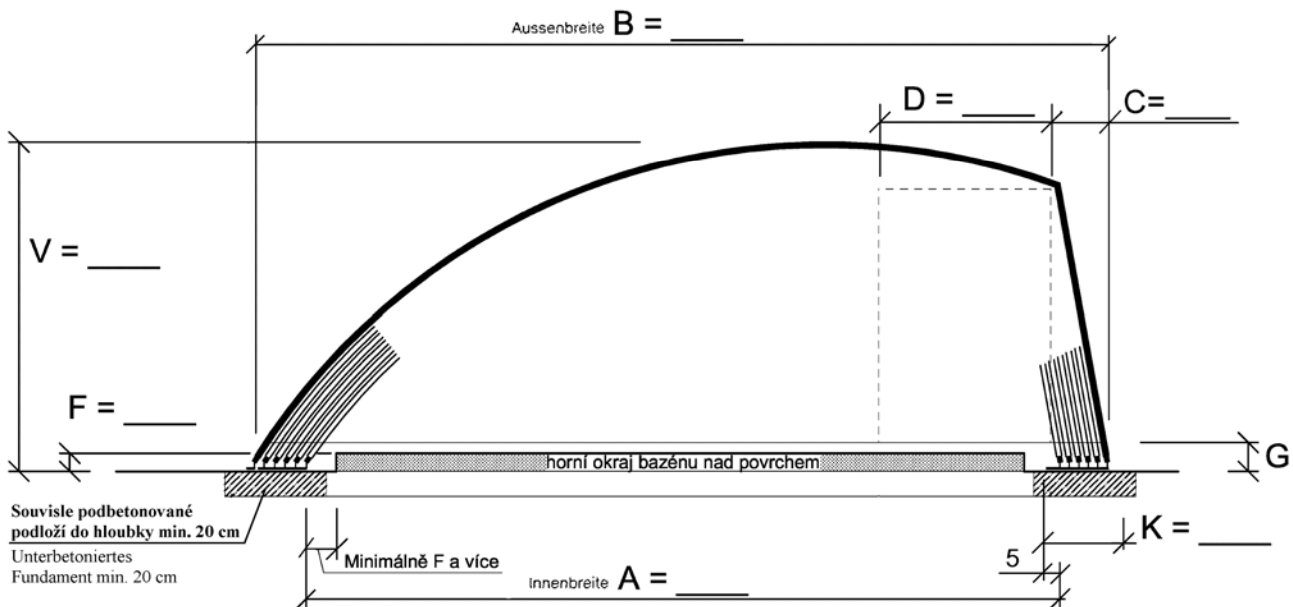


### Přední stěna / Vorderwand

polykarbonátová aus Polykarbonat		vcelku im Ganzen	dělená na ... části Geteilt in ... Teile
připravená k montáži zur Montage vorbereitet		napevno fix	odnímatelná abnehmbar
dveře: Tür:	posuvné Schiebetür	doleva nach links	doprava nach rechts
	pantové Angeltür	levé linke	pravé rechte
výška spodních pevných okrajů od země (nejlépe standart = 6,12,18 cm) Höhe der unteren Stirnwandkanten über das Terrain (bestens Standard = 6,12,18 cm) <b>G= _____</b>			

### Zadní stěna / Rückwand

polykarbonátová aus Polykarbonat		vcelku im Ganzen	dělená na ... části Geteilt in ... Teile
připravená k montáži zur Montage vorbereitet		napevno fix	odnímatelná abnehmbar
dveře: Tür:	posuvné Schiebetür	doleva nach links	doprava nach rechts
	pantové Angeltür	levé linke	pravé rechte
výška spodních pevných okrajů od země (nejlépe standart = 6,12,18 cm) Höhe der unteren Stirnwandkanten über das Terrain (bestens Standard = 6,12,18 cm) <b>G= _____</b>			



Souvisle podbetonované  
podloží do hloubky min. 20 cm  
Unterbetoniertes  
Fundament min. 20 cm

Levá strana / Linke Seite

Pravá strana / Rechte Seite

Unterschrift: .....