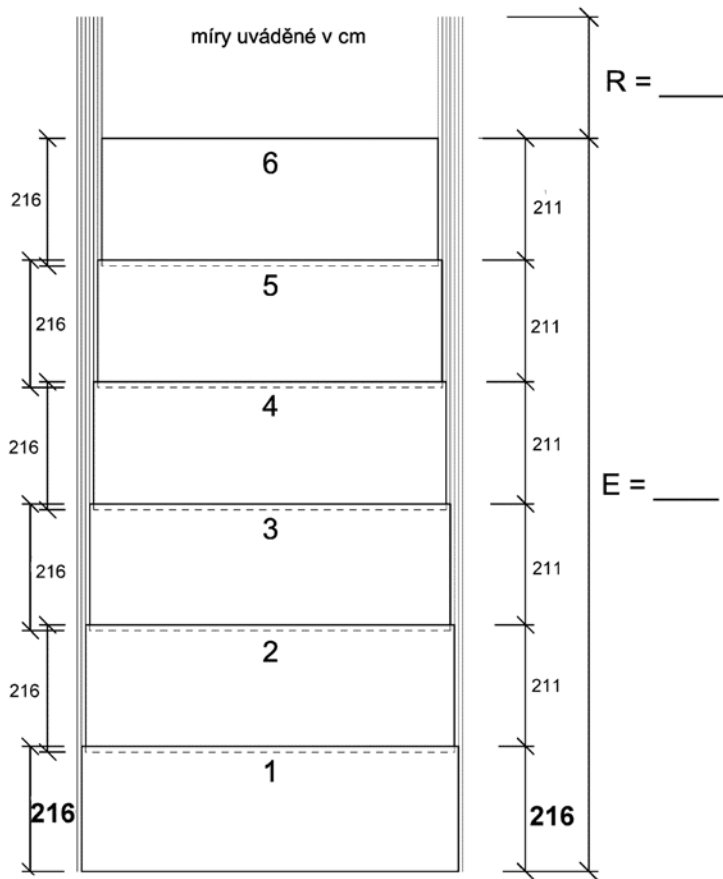


Schematický výkres zastřešení MONACO pravé - pro standardní profily 35 x 50 mm

Schematische Zeichnung der Überdachung MONACO rechte - für Standardprofile 35 x 50 mm

Počty modulů a kolejnic jsou pouze pro názornost, nákresy jsou bez měřítka / Anzahl der Module und Schienen ist nur anschaulich, Skizzen sind ohne Mass

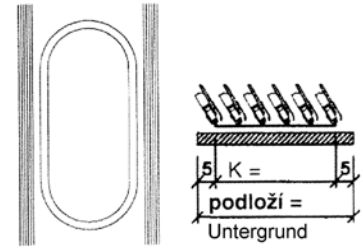


Průběžné koleje

Šíře kolejiště (K) odpovídá násobku počtu mezer mezi kolejemi a osové vzdálenosti kolejí (7 cm)

Durchgehende Schienenanlage

Die Breite der Schienen (K) entspricht den Vielfachen von Lücken unter Schienen und Achsenabstand der Schienen (7 cm)

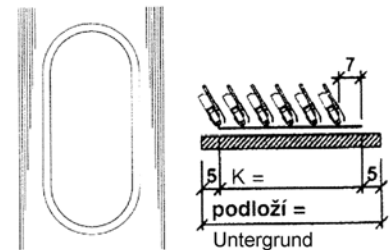


Odstupňované koleje

Šíře kolejiště (K) odpovídá násobku počtu mezer mezi kolejemi a osové vzdálenosti kolejí (7 cm) + základna nejdelší koleje t.j. 7 cm

Abgestufte Schienenanlage

Die Breite der Schienen (K) entspricht den Vielfachen von Lücken unter Schienen und Achsenabstand der Schienen (7 cm) + Grundfläche der längsten Schiene, d. h. 7 cm

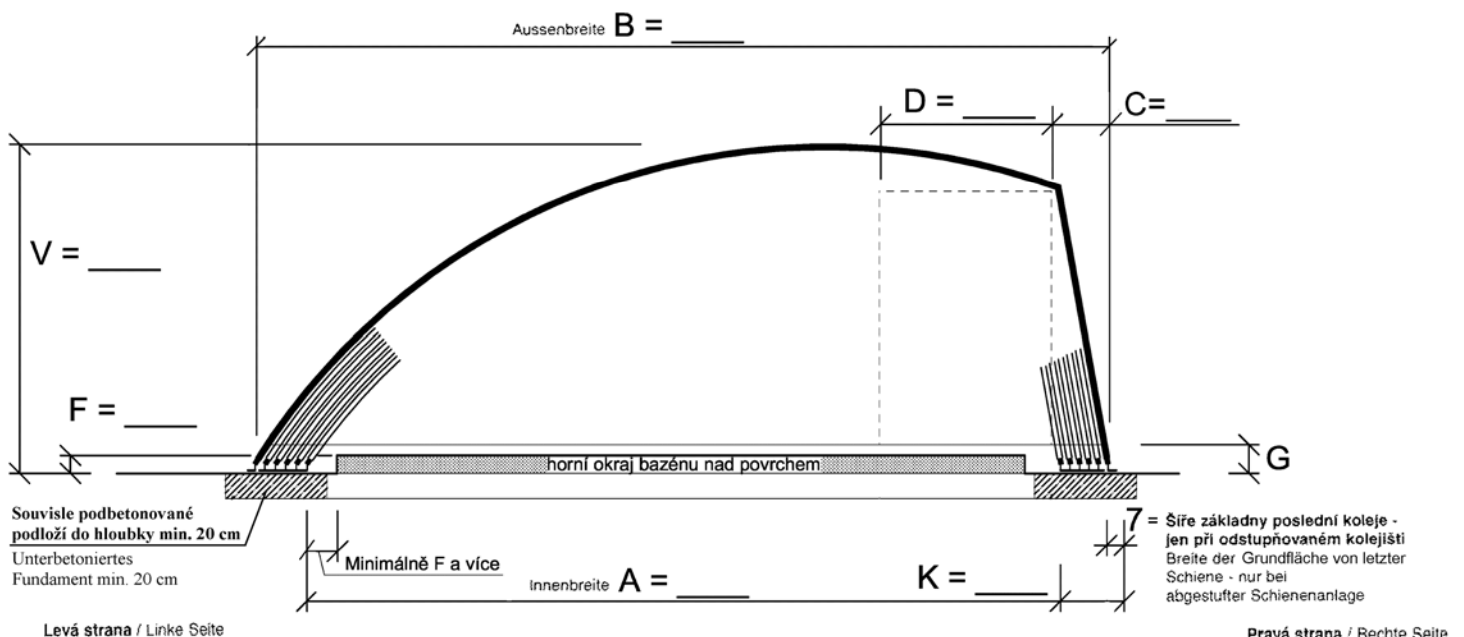


Přední stěna / Vorderwand

polykarbonátová aus Polykarbonat		vcelku im Ganzen	dělená na ... části Geteilt in ... Teile
připravená k montáži zur Montage vorbereitet		napevno fix	odnímatelná abnehmbar
dveře: Tür:	posuvné Schiebetür	doleva nach links	doprava nach rechts
	pantové Angeltür	levé linke	pravé rechte
výška spodních pevných okrajů od země (nejlépe standart = 6,12,18 cm) Höhe der unteren Stirnwandkanten über das Terrain (bestens Standard = 6,12,18 cm)			G = _____

Zadní stěna / Rückwand

polykarbonátová aus Polykarbonat		vcelku im Ganzen	dělená na ... části Geteilt in ... Teile
připravená k montáži zur Montage vorbereitet		napevno fix	odnímatelná abnehmbar
dveře: Tür:	posuvné Schiebetür	doleva nach links	doprava nach rechts
	pantové Angeltür	levé linke	pravé rechte
výška spodních pevných okrajů od země (nejlépe standart = 6,12,18 cm) Höhe der unteren Stirnwandkanten über das Terrain (bestens Standard = 6,12,18 cm)			G = _____



Levá strana / Linke Seite

Pravá strana / Rechte Seite

Unterschrift: