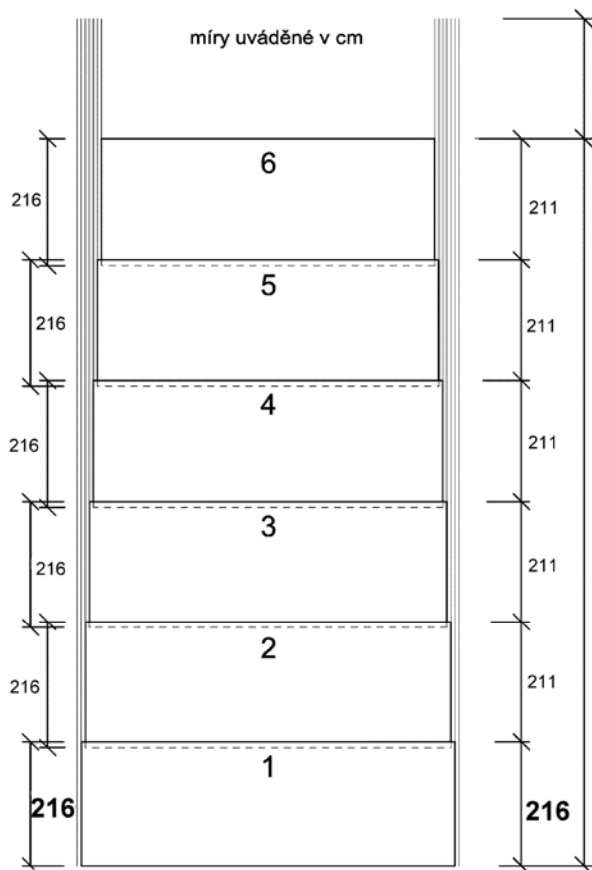


Schematický výkres zastřešení KLASIK pro zesílené profily 70 x 50 mm

Schematische Zeichnung der Überdachung KLASIK für verstärkte Profile 70 x 50 mm

Počty modulů a kolejnic jsou pouze pro názornost, nákresy jsou bez měřítka / Anzahl der Module und Schienen ist nur anschaulich, Skizzen sind ohne Mass



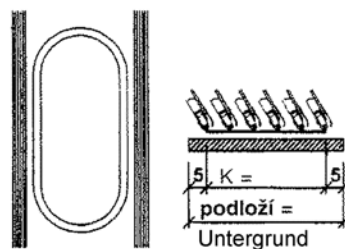
$R = \underline{\hspace{2cm}}$

Průběžné koleje

Šíře kolejiště (K) odpovídá násobku počtu mezer mezi kolejemi a osové vzdálenosti kolejí (11 cm) + základna nejdelší koleje t.j. 11 cm

Durchgehende Schienenanlage

Die Breite der Schienen (K) entspricht den Vielfachen von Lücken unter Schienen und Achsenabstand der Schienen (11 cm) + Grundfläche der längsten Schiene, d. h. 11 cm



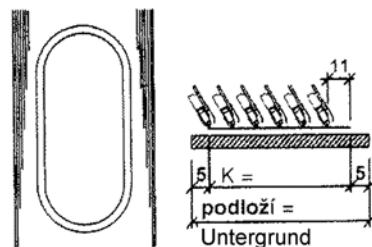
$E = \underline{\hspace{2cm}}$

Odstupňované koleje

Šíře kolejiště (K) odpovídá násobku počtu mezer mezi kolejemi a osové vzdálenosti kolejí (11 cm) + základna nejdelší koleje t.j. 11 cm

Abgestufte Schienenanlage

Die Breite der Schienen (K) entspricht den Vielfachen von Lücken unter Schienen und Achsenabstand der Schienen (11 cm) + Grundfläche der längsten Schiene, d. h. 11 cm

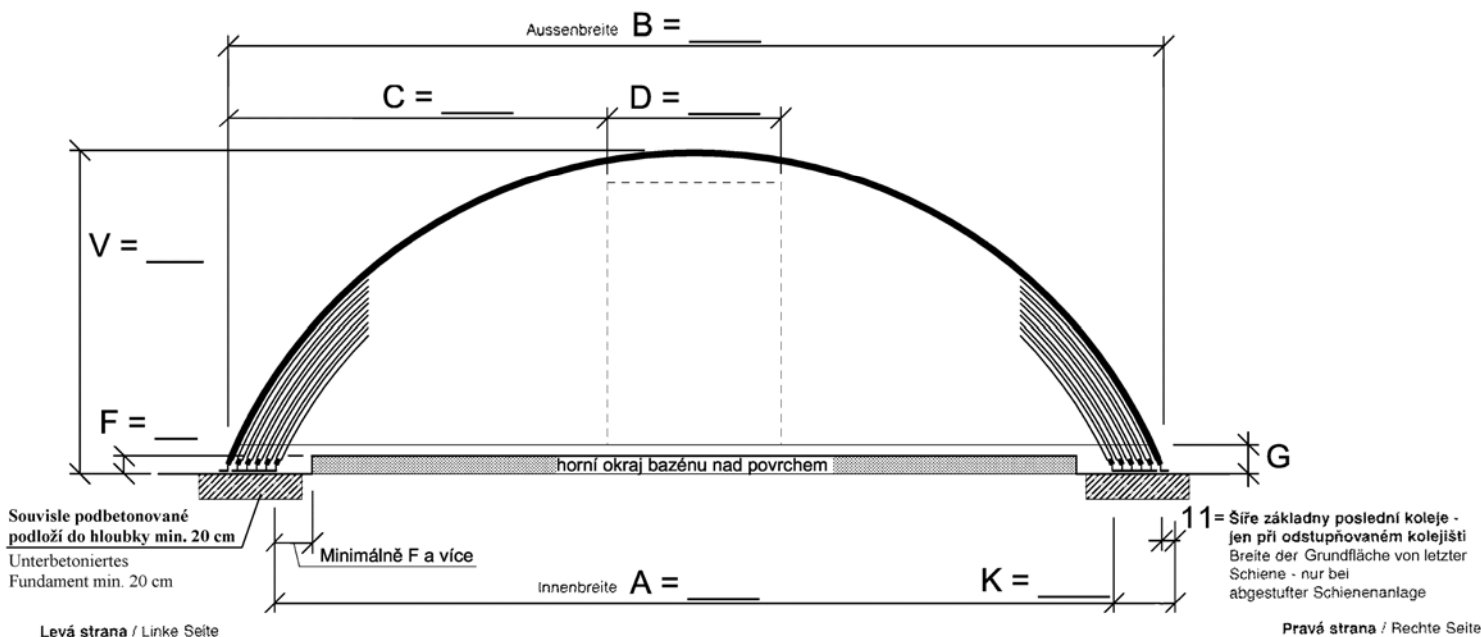


Přední stěna / Vorderwand

polykarbonátová aus Polykarbonat		vcelku im Ganzen	dělená na ... části Geteilt in ... Teile
připravená k montáži zur Montage vorbereitet		napevno fix	odnímatelná abnehmbar
dveře: Tür:	posuvné Schiebetür	doleva nach links	doprava nach rechts
	pantové Angeltür	levé linke	pravé rechte
výška spodních pevných okrajů od země (nejlépe standart = 6,12,18 cm) Höhe der unteren Stirnwandkanten über das Terrain (bestens Standard = 6,12,18 cm) $G = \underline{\hspace{2cm}}$			

Zadní stěna / Rückwand

polykarbonátová aus Polykarbonat		vcelku im Ganzen	dělená na ... části Geteilt in ... Teile
připravená k montáži zur Montage vorbereitet		napevno fix	odnímatelná abnehmbar
dveře: Tür:	posuvné Schiebetür	doleva nach links	doprava nach rechts
	pantové Angeltür	levé linke	pravé rechte
výška spodních pevných okrajů od země (nejlépe standart = 6,12,18 cm) Höhe der unteren Stirnwandkanten über das Terrain (bestens Standard = 6,12,18 cm) $G = \underline{\hspace{2cm}}$			



Unterschrift: