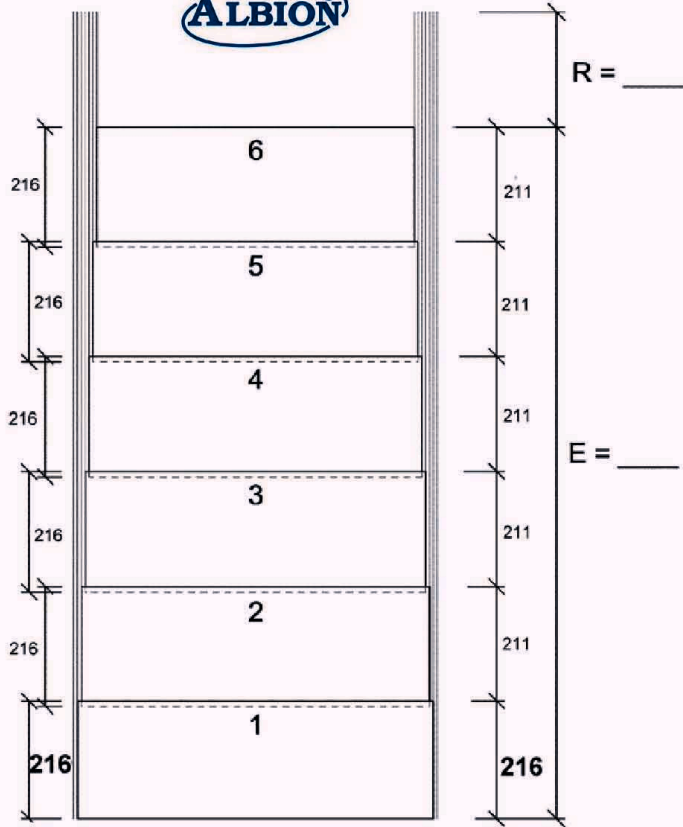
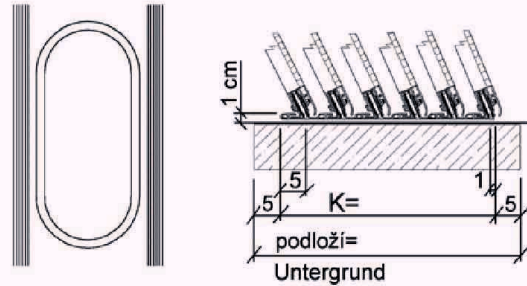


Schematische Zeichnung der Überdachung KLASIK für flache Schienen ELEGANCE
möglich nur für Standardprofile 35 x 50 mm



Durchgehende Schienenanlage

Die Breite der Schienen (K) entspricht den Vielfachen von Lücken unter Schienen und Achsenabstand der Schienen (7 cm) + auf der Innenseite 5 cm und auf der Aussenseite 1 cm.

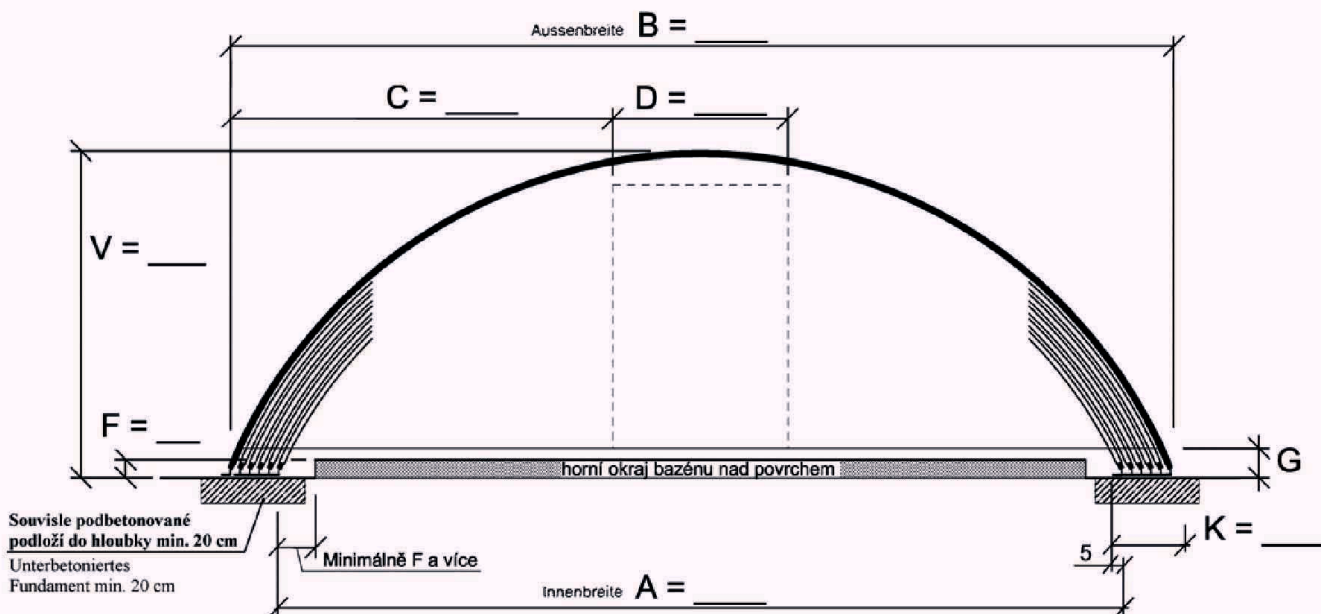


Přední stěna / Vorderwand

polykarbonátová aus Polycarbonat	vcelku im Ganzen	dělená na ... části Geteilt in ... Teile
připravená k montáži zur Montage vorbereitet	napevno fix	odnímatelná abnehmbar
dveře: Tür:	posuvné Schiebetür	doleva nach links
	doprava nach rechts	
	pantové Angeltür	levé linke
		pravé rechte
výška spodních pevných okrajů od země (nejlépe standart = 6,12,18 cm) Höhe der unteren Stirnwandkanten über das Terrain (bestens Standard = 6,12,18 cm) G= ___		

Zadní stěna / Rückwand

polykarbonátová aus Polycarbonat	vcelku im Ganzen	dělená na ... části Geteilt in ... Teile
připravená k montáži zur Montage vorbereitet	napevno fix	odnímatelná abnehmbar
dveře: Tür:	posuvné Schiebetür	doleva nach links
	doprava nach rechts	
	pantové Angeltür	levé linke
		pravé rechte
výška spodních pevných okrajů od země (nejlépe standart = 6,12,18 cm) Höhe der unteren Stirnwandkanten über das Terrain (bestens Standard = 6,12,18 cm) G= ___		



Levá strana / Linke Seite

Pravé strana / Rechte Seite

Unterschrift: