KATALOG TECHNICKÝCH DETAILŮ

Technische details
Technische Details
Technical details
Detalles técnicos
Détails techniques
Dettagli tecnici
Технические детали

Casablanca
Klasik

IDEALCOVER.com

CZ

.....CASABLANCA

Pomocná vodící kolečka 8
Aretace modulů s bezpečnostní růžicí 9
Aretace modulu s růžicí 10
srovnání aretací modulů... 11
Krytka vodící roviny - líc... 12
Krytka vodící roviny - rub 13
Krytka úhlovho spoje... 14
Doraz výklopného čela . 15
Detail rohovníku 16
Aretační segment výklopného čela 17
Vodící kolečko s ložiskem..... 18
Ovládací madlo s bezpečnostním klíčkem..... 19
zámek dveří s klíčkem . 20
manipulační madlo 21
pant výklopného čela... 22
aretace pantových dveří... 23
hmoždinka k aretaci čela.. 24
dorazový kolík posuvných dveří 25
krytka šroubů..... 26
aretační háček 27
vodící čepy k napojení kolejí..... 28
spojovací materiál 29
spojovací materiál 30
podpěry vzpěr 31
detail ukotvení výztužné vzpěry 32
detail ukotvení dělícího profilu 33
vodící kolejnice - trojkolej 34
vodící kolejnice - trojkolej 35

DE

.....CASABLANCA

Zusatzführungsräder 8
Verschiebesicherung mit Sicherungsrändelmutter 9
Verschiebesicherung mit Rändelmutter 10
Verschiedene Verschiebesicherungen 11
Abdeckkappe für Laufräderprofil - Oberseite 12
Abdeckkappe für Laufräderprofil - Unterseite 13
Abdeckkappe für Verbindprofil der Dachfläche und Seitenwand 14
Anschlag der ausklappbaren Frontseite 15
Eckenleiste für Stirnwände 16
Arretierungsteil der Klappe 17
Laufrad mit Kugellager. 18
Absperrbarer Handgriff mit Schlüssel 19
Türschloss mit Schlüssel 20
Manipulationshandgriff. 21
Türangel der ausklappbaren Frontseite 22
Angeltürhalterung 23
Dübel für die Arretierung der Frontseite 24
Anschlagstift der Schiebetür 25
Schraubenabdeckung... 26
Abhebesicherung 27
Stifte zur Verbindung der Laufschienen 28
Verbindungsmaterial.... 29
Verbindungsmaterial.... 30
Befestigungsteile der Stützstreben..... 31

EN

.....CASABLANCA

ancillary locating wheels 8
modules with safety rose screw stop 9
modules with rose screw stop 10
comparison of stop modules..... 11
locating profile cover - front view 12
locating profile cover - back view 13
angled connection cover... 14
fold-down front face backstop 15
detail of angle piece 16
stop segment of fold-down front..... 17
locating wheel with bearing 18
operating handle with safety key 19
door lock with key 20
handle 21
fold-down front face hinge 22
hinged door stopí 23
dowel for front face stop 24
sliding door backstop's picket 25
screw cover..... 26
stop hook..... 27
locating pin for rail's connection 28
connecting material..... 29
connecting material..... 30
brace struts..... 31
anchoring of dividing strut detail..... 32
anchoring of dividing section detail..... 33
locating rails - triple rails.. 34

ES

.....CASABLANCA

ruedas guía auxiliares.... 8
retención de módulos con roseta de seguridad..... 9
retención del módulo con roseta..... 10
comparación de retenciones de módulos 11
tapa del perfil guía - adverso 12
tapa del perfil guía - reverso..... 13
tapa del enlace angular 14
parador de la pared frontal levadiza 15
detalle del ángulo..... 16
segmento de retención de la pared frontal levadiza... 17
rueda guía con cojinete 18
pasamanos de manejo con la llave de seguridad ... 19
cerradura de la puerta con llave..... 20
pasamanos de manipulación 21
bisagra de la pared frontal levadiza 22
retención de las puertas de bisagras..... 23
espiga de ensamble para la retención de la pared frontal 24
parador de tope de las puertas correderas 25
tapa de tornillos..... 26
gancho de retención 27
pernos guía para unir los raíles 28
material de conexión ... 29
material de conexión ... 30
apoyaderos de soportes 31
detalle del anclaje del soporte de refuerzo 32
detalle del anclaje del perfil divisorio..... 33
raíl guía - raíl triple 34

FR

.....CASABLANCA

roulettes de guidage assistantes..... 8
arrêtage de modules avec molettes de sécurité 9
arrêtage de module avec molette..... 10
ajustement d´arrêtage des modules..... 11
nable du plan de guidage - intrados..... 12
nable du plan de guidage - extrados 13
nable de la liaison angulaire 14
butée de partie relevable.. 15
détail de l´équerre 16
arrêtage de partie relevable..... 17
roulette de guidage avec roulement 18
main courante de commande avec clé de sécurité 19
serrure des portes à clé 20
main courante pour manipulation 21
charnières de façade relevable..... 22
arrêtage de porte aux charnières..... 23
goujon pour arrêtage de façade 24
tige de boutée des portes coulissantes 25
nable de la vis 26
crochet d´arrêtage..... 27
chevilles de guidage pour la jonction aux rails 28
matériel de raccordement 29
matériel de raccordement 30
soutien de tirant 31

IT

.....CASABLANCA

rotella guida di rinforzo.. 8
Aretace modulů bloccaggio dei moduli con manopola di serraggio di sicurezza 9
bloccaggio del modulo con manopola di serraggio . 10
confronto dei sistemi di bloccaggio dei moduli .. 11
copertura del piano guida - interno 12
copertura del piano guida - esterno..... 13
copertura della giuntura angolare 14
fermo della parete frontale basculante 15
dettaglio della giuntura angolare 16
componente di bloccaggio della parete frontale basculante 17
rotella guida con cuscinetto 18
maniglia con chiave di sicurezza 19
serratura della porta con chiave 20
maniglia di manovra 21
cardine della parete frontale basculante..... 22
bloccaggio della porta con cardini 23
tappo del bloccaggio della parete frontale..... 24
chiavetta di fermo della porta scorrevole..... 25
copertura delle viti 26
gancio di bloccaggio 27
perni portanti del montaggio del binario .. 28
materiale di raccordo... 29
materiale di raccordo... 30
sostegno della barra 31
dettaglio del fissaggio della barra di sicurezza..... 32

RU

.....CASABLANCA

вспомогательные направляющие ролики . 8
фиксирование модулей с защитным упором 9
фиксирование модуля с упором..... 10
сравнение элементов фиксирования модулей 11
крышка для направляющей поверхности - передняя сторона..... 12
крышка для направляющей поверхности - задняя сторона..... 13
крышка для углового соединения 14
ограничитель откидной торцевой стены 15
деталь оконного угольника 16
фиксирующий сегмент откидной торцевой стены 17
направляющий ролик с подшипником 18
ручка для автоматического управления дверьми с предохранительным замком..... 19
замок двери с ключом 20
ручка двери для управления вручную.. 21
петля откидной торцевой стены..... 22
фиксирование петлевых дверей 23
шпонка для фиксирования торцовой стены..... 24
ограничительный штифт раздвижных дверей ... 25
крышки для болтов 26
фиксирующий крючок 27

CZ

detail vodící roviny s uložením pojezdového kolečka 36
vodící kolejnice bočních posuvných dveří 37
krycí lišta konstrukčního spoje 38
okapnice dveří 39
Nosný profil 73,5x50.... 40
Příklady používaných AL profilů..... 41
Příklady používaných AL profilů..... 42
Příklady používaných AL profilů..... 43
Příklady používaných AL profilů..... 44
Detail zakončení pojezdné kolejnice - trojkolej 110x32,5 45
technické řešení napojení střechy a boční stěny ... 46
Zakončení konstrukčního uzlu..... 47
technické řešení uložení krycího materkálu akyvext (4 mm)..... 48
Technický detail úhlového spoje 49
Ovládací madlo výklopného čela 50
Práh dveří 51
Detail jistícího segmentu výklopného čela 52
Detail jistícího segmentu výklopného čela 53
Detail vnitřního aretování výklopného čela 54
Detail uložení vodícího kolečka zavětrování Posuvných dveří 55
detail aretace výklopného čela 56
Detail napojení výklopného čela 57
Detail manipalačního madla posuvných dveří..... 58

DE

Detail der Verankerung der Stützstrebe..... 32
Detail der Verankerung des Teilungsprofils..... 33
Führungsschiene - Dreifachschiene..... 34
Führungsschiene - Dreifachschiene..... 35
Detail des Laufräderprofils mit der Platzierung des Laufrads..... 36
Führungsschiene für die seitliche Schiebetür..... 37
Abdeckleiste für Verbindprofil der Dachfläche und Seitenwand 38
Tropfkante für die Türe. 39
Trägerprofil 73,5x50 mm 40
Andere Profilbeispiele AL 41
Andere Profilbeispiele AL 42
Andere Profilbeispiele AL 43
Andere Profilbeispiele AL 44
Detail des Abschlusses Laufschiene - Dreifachschiene 110 x 32,5 mm 45
technische Lösung der Verbindung von Dachfläche und Seitenwand 46
Abdeckkappe für Verbindprofil der Dachfläche und Seitenwand 47
technische Lösung der Befestigung des Deckmaterials (4 mm) . 48
Eckenverbindung der Dachfläche und Seitenwand 49
Klappengriff..... 50
Türschwelle 51
Sicherungsteil der Klappe 52

EN

locating rails - triple rails 35
detail of guiding profile with placing 36
locating rail of sliding side door 37
constructional connection covering bar 38
door drip strip 39
load-bearing section 73.5 x 50 40
examples of used AL sections 41
examples of used AL sections 42
examples of used AL sections 43
examples of used AL sections 44
detail of rail ending - triple rail 110 x 32,5 45
technical solution of roof and side walls connection 46
constructional knot ending 47
technical solution of cover material akyvext (4mm) placing..... 48
technical detail of angled connection..... 49
handle of fold-down front face..... 50
door sill..... 51
detail of securing segment of fold-down front..... 52
detail of securing segment of fold-down front..... 53
detail of fold-down front face inside stop 54
detail of placing of guiding wheel from sliding door wind bracing 55
detail of fold-down front stop..... 56
connection of fold-down front detail 57

ES

raíl guía - raíl triple..... 35
detalle del perfil guía con la rueda de traslación 36
perfil guía de la puerta lateral corredera..... 37
barra de cubrimiento del enlace estructural..... 38
despidiente de agua de la puerta 39
perfil de soporte 73,5 x 50 40
ejemplos de los perfiles de aluminio utilizados..... 41
ejemplos de los perfiles de aluminio utilizados..... 42
ejemplos de los perfiles de aluminio utilizados..... 43
ejemplos de los perfiles de aluminio utilizados..... 44
detalle del final de raíl triple -110 x 32,5 45
realización técnica de la unión del techo y la pared lateral..... 46
tapa de la unión del techo y de la pared lateral 47
realización técnica del ajuste del material de cubrimiento „akyvext" (4mm)..... 48
detalle técnico del enlace angular 49
pasamanos de manejo de la pared frontal levadiza... 50
umbral de la puerta 51
detalle del segmento de seguridad de la pared frontal..... 52
detalle del segmento de seguridad de la pared frontal..... 53
detalle de la retención interior de la pared frontal levadiza 54
detalle del ajuste de la rueda guía - retención de la puerta corredera 55

FR

détail de l´ancrage d´étai à entretoisement..... 32
détail de l´ancrage de profil partitif 33
rails de guidage – triple rails..... 34
rails de guidage – triple rails..... 35
détail du plan de guidage avec mise en place de roulette 36
rails de guidage pour la porte latérale coulissante.. 37
lardon protecteur du joint constructif 38
profil de gouttière..... 39
profil porteur 73,5 mm x 40 mm 40
exemples de profils d´aluminium utilisés ... 41
exemples de profils d´aluminium utilisés ... 42
exemples de profils d´aluminium utilisés ... 43
exemples de profils d´aluminium utilisés ... 44
détail de terminaison de rail – trirail 110 x 32,5..... 45
projet technique pour l´assemblage de toiture et de cloison latérale..... 46
aboutissement du nœud constructif 47
projet technique pour la mise en place du matériel de revêtement 48
détail technique de la jonction angulaire..... 49
main courante de commande pour la façade relevable..... 50
pas de porte 51
détail du segment de sûreté de partie relevable..... 52
détail du segment de sûreté de partie relevable..... 53

IT

dettaglio del fissaggio del profilo divisorio 33
binario guida - trirotaia (distanza 110mm x 25mm) 34
binario guida - trirotaia (distanza 110mm x 25mm) 35
dettaglio del piano portante con l'inserimento della rotella guida 36
binario guida della porta scorrevole laterale 37
listello coprente della giuntura di montaggio .. 38
grondaia della porta..... 39
profilo portante 73,5mm x 50mm..... 40
esempi di utilizzo dei profili di Al 41
esempi di utilizzo dei profili di Al 42
esempi di utilizzo dei profili di Al 43
esempi di utilizzo dei profili di Al 44
dettaglio di fine-rotaia di scorrimento - trirotaia 110x32,5 45
soluzione tecnica di montaggio del tetto e delle pareti laterali 46
risultato del montaggio del rivestimento 47
soluzione tecnica dell'inserimento del materiale di copertura akyvext (4mm) 48
dettaglio tecnico della giuntura angolare 49
maniglia della parete frontale basculante 50
soglia della porta..... 51
dettaglio del componente di sicurezza della parete frontale basculante 52

RU

направляющие цапфы для соединения направляющих профилей 28
соединительный материал (шурупы)..... 29
соединительный материал (шурупы)..... 30
стойки подпорки 31
деталь крепления армированной подпорки 32
деталь крепления разделяющего профиля 33
направляющие профили - трехколейки 34
направляющие профили - трехколейки 35
деталь направляющей поверхности с монтажом направляющего ролика... 36
направляющие профили боковых раздвижных дверей 37
защитная планка конструкционного соединения..... 38
защита двери от дождя 39
несущий профиль 73,5 мм x 50 мм..... 40
примеры применяемых Al профилей 41
примеры применяемых Al профилей 42
примеры применяемых Al профилей 43
примеры применяемых Al профилей 44
деталь концевой части ходового направляющего профиля - тройная колея 110 x 32,5 45
техническое решение соединения крыши и боковой стены 46

CZ

Detail umístění uazmykatelného manipulačního madla ... 59
Detail napojení - posuvné dveře 60
Detail provedení - rohy posuvných dveří 61
Detail napojení dělícího profilu 62
Detail řešení čela 63
Doraz výklopného čela . 64
Aretace klapačky výklopného čela 65
Umístění pantu..... 66
Detail konstrukčních napojení velkých čel..... 67
Detail dorazu výklopného čela 68
Aretace dveří 69
Detail napojení výklopného čela s prahem 70
Detail jištění dveří v otevřené poloze 71
Detail umístění pantu dveří..... 72
Detail umístění ovládacích madel pantových dveří . 73
Detail zámku dveří..... 74
Detail napojení pantových dveří..... 75
Detail aretace pantových dveří..... 76
Bezpečnostní doraz kolejiště 70mmx23mm 77
Bezpečnostní doraz kolejiště 70mmx23mm 78
bezpečnostní aretační háček 79

.....KLASIK

Aretace modulu..... 80
způsob uložení vodícího kolečka 81
Bezpečnostní krytka vodící roviny 82
vodící koleje 110mmx32,5mm..... 83

DE

Sicherungsteil der Klappe 53
Detail der Innenarretierung der ausklappbaren Frontseite..... 54
Detail der Lagerung des Laufrades der verstrebeten Schiebtüre..... 55
Arretierungsdetail der ausklappbaren Frontseite.. 56
Verbindung der Profile in der Klappe..... 57
Detail des Manipulationshandgriffs der Schiebetür..... 58
Detail der Platzierung des versperrbaren Manipulationshandgriffes 59
Detail der Verbindung - Schiebetür..... 60
Verbindung der Profile - Schiebetürecken..... 61
Detail der Befestigung des Teilungsprofils..... 62
Lösung der Stirnwand .. 63
Anschlag der ausklappbaren Frontseite..... 64
Arretierungsteil der Klappe der ausklappbaren Frontseite..... 65
Platzierung der Türangel... 66
Konstruktionsverbindung in der Stirnwand 67
Halterung der Klappe ... 68
Türhalterung..... 69
Verbindung der Klappe mit Türschwelle 70
Arretiertungsteil der Angeltür in offener Position 71
Detail der Platzierung der Türangeln..... 72
Detail der Platzierung der Steuerhandgriffe der Angeltür..... 73

EN

detail of sliding door manipulate handle 58
detail lockable handle placing..... 59
detail of connection - sliding door 60
detail of design - sliding door corners 61
connection of dividing section detail 62
detail of front face solution 63
fold-down front face backstop 64
stop of fold-down front moulded seal 65
hinge location 66
detail of constructional connection of large front faces 67
detail of fold-down front backstop 68
door stop 69
detail of connection of fold-down front with door sill... 70
detail of door securing in open position 71
detail of door hinge placing 72
detail of hinged door operating handles placing 73
detail of door lock..... 74
hinged door connection detail 75
hinged door connection detail 76
safety trackage backstop 70mmx23mm 77
safety trackage backstop 70mmx23mm 78
safety stop hook..... 79

.....KLASIK

module stop 80

ES

detalle de la retención de la pared frontal levadiza... 56
detalle del enlace de la pared frontal levadiza... 57
detalle del pasamanos de manipulación de la puerta corredera 58
detalle del posicionamiento del pasamanos de manejo cerrable 59
detalle del enlace - puerta corredera 60
detalle de elaboración - ángulos de la puerta corredera 61
detalle del enlace del perfil divisorio 62
detalle de la realización de la pared frontal 63
parador de la pared frontal levadiza 64
retención de la parte elevable de la pared frontal levadiza 65
posicionamiento de la bisagra..... 66
detalle del enlace estructural de grandes paredes frontales..... 67
detalle del parador de la pared frontal levadiza .. 68
retención de la puerta .. 69
detalle de la unión de la pared frontal levadiza con el umbral..... 70
detalle del aseguramiento de la puerta en posición abierta..... 71
detalle del posicionamiento de la bisagra de la puerta 72
detalle del posicionamiento del pasamanos de manejo de la puerta de bisagras 73
detalle de la cerradura de la puerta..... 74

FR

détail d´arrêtage intérieur de partie relevable..... 54
détail de la mise en place de roulette de guidage . 55
détail de l´arrêtage de partie relevable 56
détail de la jonction de façade relevable 57
détail de la main courante de porte coulissante..... 58
détail de l´emplacement de main courante de manipulation 59
détail de la jonction - porte coulissante 60
détail des coins de porte coulissantes..... 61
détail de la jonction de profil partitif 62
détail de la façade 63
butée de partie relevable.. 64
arrêtage de partie relevable 65
mise en place de charnière 66
détail de la jonction constructive de grande façade 67
détail de la butée de partie relevable..... 68
retención de la puerta .. 69
détail de la jonction de façade relevable avec pas 70
détail de la sûreté de porte en position ouverte..... 71
détail de l´emplacement de charnière de porte 72
détail de la mise en place de main courante des porte aux charnières 73
détail de serrure de porte 74
détail de la jonction de porte aux charnière 75
détail de la jonction de porte aux charnière 76

IT

dettaglio del componente di sicurezza della parete frontale basculante 53
dettaglio della chiusura interna della parete frontale basculante..... 54
dettaglio dell'inserimento della rotella guida a sostegno della porta scorrevole 55
dettaglio di chiusura della parete frontale basculante 56
dettaglio del montaggio della parete frontale basculante..... 57
dettaglio della maniglia della porta scorrevole... 58
dettaglio di collocazione della maniglia con serratura 59
dettaglio del montaggio - porta scorrevole..... 60
dettaglio della fattura dell'angolo della porta scorrevole 61
dettaglio del montaggio del profilo divisorio 62
dettaglio di soluzione della parete frontale 63
fermo della parete frontale basculante..... 64
bloccaggio dell'aletta di battuta della parete frontale basculante..... 65
collocazione del cardine 66
dettaglio del montaggio delle pareti grandi 67
dettaglio del fermo della parete frontale basculante 68
bloccaggio della porta . 69
dettaglio del montaggio della parete frontale basculante con soglia ... 70
dettaglio della porta con dispositivo di sicurezza in posizione di apertura.... 71

RU

отделка конструкционного узла 47
техническое решение укладки защитного материала akyvext (4 мм) 48
техническая деталь углового соединения .. 49
ручка для автоматического управления дверьми на откидной торцевой стене 50
порог двери 51
деталь защитного сегмента откидной торцевой стены 52
деталь защитного сегмента откидной торцевой стены 53
деталь внутреннего фиксирования откидной торцевой стены..... 54
деталь монтажа (в виде скобы) направляющего ролика раздвижных дверей 55
деталь фиксирования откидной торцевой стены 56
деталь соединения откидной торцевой стены 57
деталь ручки раздвижных дверей для управления вручную 58
деталь установки замыкающейся ручки двери при управлении вручную 59
деталь соединения - раздвижная дверь 60
деталь исполнения - углы раздвижных дверей.... 61
деталь соединения разделяющего профиля 62
деталь решения торцовой стены 63

CZ

Doraz kolejiště 110mmx32,5mm..... **84**
Vodící koleje 70mmx32,5mm **85**
Kolejiště Elegance 70mmx10mm + Bezpečnostní kryt kolejiště..... **86**
aretace modulu kolejiště 70 mm x 10 mm **87**
jednokomorový krycí materiál 8 mm - 10 mm (k=3,1W/m2k).....**88**
kolejiště standard - trojkolej 70 mm x 23 mm **89**
jednokolej 70 mm x 23 mm **90**
kolejiště standard - sestava jednokolej a trojkolej 70 mm x 23 mm) **91**
nosný profil 50 mm x 36,3 mm **92**
dělící profil..... **93**
vodící rovina **94**
bezpečnostní vzpěra **95**
aretace modulu - profil 50 mm x 36 mm **96**
technický způsob bezpečnostní ochrany zavětrováním kolejiště Elegance **97**
způsob skladby kolejiště standard 70 mm x 23 mm - trojkolej + jednokolej **98**
způsob skladby kolejiště standard 110 mm x 32,5 mm - jednokolej..... **99**
trojkolej 70 mm x 10 mm
trojkolej 70 mm x 23 mm
jednokolej 110 mm x 32,5 mm **100**
manipulační madlo..... **101**
vodící kolečko kolejiště Elegance 70 mm x 10 mm **102**

DE

Detail des Türschlosses **74**
Detail der Verbindung der Angeltür..... **75**
Detail der Verbindung der Angeltür..... **76**
Sicherheitsanschlag der Laufschiene 70mmx23mm **77**
Sicherheitsanschlag der Laufschiene 70mmx23mm **78**
Arretierungshacken..... **79**

.....KLASIK

Verschiebesicherung **80**
Art der Lagerung des Laufrades **81**
Sicherheitsabdeckkappe für Laufräderprofil **82**
Führungsschiene 110mmx32,5mm..... **83**
Anschlag der Laufschiene 110mmx32,5mm..... **84**
Führungsschiene 70mmx32,5mm **85**
Laufschiene Elegance 70mmx10mm + Sicherungsendstück..... **86**
Verschiebesicherung für flache Laufschiene Elegance 70mmx10mm **87**
Doppelstegplatten 8 - 10 mm (K = 3,1 W/m2k) .. **88**
Laufschiene standard - Dreifachschiene 70 x 23 mm **89**
EinzelLaufschiene 70 x 23 mm **90**
Laufschiene standard - Gebilde aus einer Einzelschiene und einer Dreifachschiene 70 x 23 mm **91**
Trägerprofil 50 x 36,3 mm **92**
Teilungsprofil **93**
Laufräderprofil **94**

EN

method of locating wheel placing..... **81**
safety cover of locating section..... **82**
locating rails 110mmx32,5mm..... **83**
rail's backstop 110mmx32,5mm..... **84**
locating rails 70mmx32,5mm **85**
trackage Elegance 70mmx10mm + rails safety cover **86**
trackage's module stop - section 70mmx10mm **87**
single cell covering material 8mm - 10mm (k=3,1W/m2k) **88**
trackage standard - triple rail 70mm x 23 mm **89**
single rail 70mm x 23mm **90**
trackage standard - set of single rail and triple rail 70mm x 23mm **91**
load-bearing section 50mm x 36.3mm **92**
dividing section **93**
locating profile **94**
safety brace..... **95**
module stop - section 50mm x 36mm **96**
technical method of safety protection by wind bracing of trackage Elegance.... **97**
structure method of standard trackage 70mm x 23mm - triple rail + single rail **98**
structure method of standard trackage 110mm x 32.5mm - single rail **99**
triple rail 70mm x 10mm
triple rail 70mm x 23mm
single rail 110mm x 2,5mm **100**

ES

detalle del enlace de la puerta de bisagras..... **75**
detalle del enlace de la puerta de bisagras..... **76**
parador de seguridad de los raíles 70mmx23mm **77**
parador de seguridad de los raíles 70mmx23mm **78**
gancho de retención de seguridad **79**

.....KLASIK

retención del módulo ... **80**
modo de ajuste de rueda guía..... **81**
tapa de seguridad del perfil de traslación del módulo... ..... **82**
raíles guía 110mmx32,5mm **83**
parador de los raíles 110mmx32,5mm..... **84**
raíles guía 70mmx32,5mm **85**
raíles Elegance 70mmx10mm + tapa de seguridad de los raíles.. **86**
retención del módulo a los raíles 70mmx10mm..... **87**
material de cubrimiento de una cámara 8 mm - 10 mm (k=3,1W/m2k)..... **88**
raíles estándar - raíl triple 70 mm x 23 mm **89**
raíl simple 70 mm x 23 mm **90**
raíles estándar - conjunto de raíl simple y raíl triple 70 mm x 23 mm **91**
perfil de soporte 50 mm x 36,3 mm..... **92**
perfil divisorio **93**
perfil de traslación..... **94**
soporte de seguridad ... **95**

FR

butée de sécurité au réseau de rails 70mmx23mm **77**
butée de sécurité au réseau de rails 70mmx23mm **78**
crochet de sécurité d´arrêtage **79**

.....KLASIK

arrêtage de module **80**
mise en place de roulette de guidage..... **81**
plastique de sécurité de plan de guidage **82**
rails de guidage110mmx32,5mm.. ..... **83**
butée de réseau de rails 110mmx32,5mm..... **84**
rails de guidage 70mmx32,5mm **85**
réseau de rails extra bas Elégance 70mmx10mm + couvercle plastique de sécurité..... **86**
arrêtage de module - réseau de rails 70mmx10mm **87**
matériel de revêtement à chambre unique 8 mm - 10 mm (k = 3,1 W/m²k)....**88**
rails standards – triple rails 70 mm x 23 mm **89**
monorail 70 mm x 23 mm **90**
raíles estándar - conjunto de raíl simple y raíl triple 70 mm x 23 mm..... **91**
rails standards - profil porteur 50 mm x 36,3 mm **92**
profil partitif **93**
plan de guidage **94**
arceau de sécurité **95**
arrêtage de module - profil 50 x 36..... **96**

IT

dettaglio di collocazione del cardine della porta..... **72**
dettaglio di collocazione delle maniglie della porta con cardini..... **73**
dettaglio della serratura della porta..... **74**
dettaglio del montaggio della porta con cardini.. **75**
dettaglio di schiusura della porta con cardini **76**
fermo di sicurezza del binario 70mm x 23mm. **77**
fermo di sicurezza del binario 70mm x 23mm. **78**
gancio di bloccaggio di sicurezza..... **79**

.....KLASIK

bloccaggio del modulo.. **80**
modalità d'inserimento della rotella guida **81**
copertura di sicurezza del piano portante **82**
binario guida 110mm x 32,5mm..... **83**
fermo del binario 110mm x 32,5mm..... **84**
binario guida 70mm x 32,5mm..... **85**
binario Elegance 70mm x 10mm con copertura di sicurezza del binario **86**
bloccaggio del modulo del binario 70mm x 10mm. **87**
materiale coprente unicamerale 8mm - 10mm (k=3,1W/m²k).....**88**
binario Standard - trirotaia 70mm x 23mm **89**
monorotaia 70mm x 23mm **90**
binario Standard - realizzazione monorotaia e trirotaia 70mm x 23mm **91**

RU

ограничитель откидной торцевой стены **64**
фиксирование защелки откидной торцевой стены **65**
размещение петли..... **66**
деталь конструкционных соединений больших торцевых стен..... **67**
деталь ограничителя откидной торцевой стены **68**
arrêtage de porte **69**
деталь соединения откидной торцевой стены с порогом..... **70**
деталь защиты двери в открытом положении .. **71**
деталь установки петель дверей **72**
деталь установки ручек двери для автоматического управления петлевыми дверьми..... **73**
деталь замка двери **74**
деталь соединения петлевых дверей..... **75**
деталь соединения петлевых дверей..... **76**
предохранительный ограничитель направляющих профилей 70mmx23mm **77**
предохранительный ограничитель направляющих профилей 70mmx23mm **78**
фиксирующий крючок с предохранителем **79**

.....KLASIK

фиксирование модуля. **80**
способ монтажа направляющего ролика... ..... **81**

CZ

vodící kolečko kolejiště standard 110 mm x 32,5 mm **103**
krytka vodící roviny 73,5mm x 50 mm..... **104**
krytka vodící roviny 36,3 mm x 50 mm..... **105**
vodící kolečko bočních dveří **106**
panty dveří..... **107**

DE

Stützstrebe..... **95**
Verschiebesicherung für Profil 50 x 36,3 mm..... **96**
Abhebesicherung bei flachen Laufschienen Elegance **97**
Kombination der Laufschienen - 3 Einzelschienen 110 x 32,5 mme..... **98**
Kombination der Laufschienen - 2 Einzelschienen + 1 Dreifachschiene 70 x 23 mm..... **99**
Dreifachschiene 70 x 10 mm
Dreifachschiene 70 x 23 mm
Einfachschiene 110 x 32,5 mm **100**
Manipulationshandgriff **101**
Laufrad für Laufschiene Elegance 70 x 10 mm **102**
Laufrad für Laufschiene standard 110 x 32,5 mm **103**
Abdeckkappe für Laufräderprofil 73,5 x 50 mm **104**
Abdeckkappe für Laufräderprofil 36,3 x 50 mm **105**
Laufrad für die seitliche Schiebetür..... **106**
Türangel **107**

EN

handle **101**
locating wheel of Elegance trackage 70mm x 10mm **102**
locating wheel of standard trackage 110mm x 32.5mm **103**
locating profile cover 73.5 x 50mm..... **104**
locating profile cover 36.3mm x 50mm..... **105**
side door locating wheel **106**
door hinges **107**

ES

retención del módulo - perfil 50 mm x 36 mm **96**
modo técnico del amparo de seguridad mediante la retención de los raíles Elegance **97**
modo de estructura de raíles estándar 70 mm x 23 mm - raíl triple + raíl simple **98**
modo de estructura de raíles estándar 110 mm x 32,5 mm - raíl simple... **99**
raíl triple 70 mm x 10 mm
raíl triple 70 mm x 23 mm
raíl simple 110 mm x 32,5 mm... **100**
pasamanos de manipulación **101**
rueda guía de raíles Elegance 70 mm x 10 mm **102**
rueda guía de raíles estándar 110 mm x 32,5 mm... **103**
tapa del perfil de traslación 73,5mm x 50 mm..... **104**
tapa del perfil de traslación 36,3 mm x 50 mm..... **105**
rueda guía de la puerta lateral..... **106**
bisagras de la puerta . **107**

FR

projet technique pour les mesures de sécurité contre le vent - rails bas Elégance **97**
structure des rails standards 70 mm x 23 mm – triple rails + monorails **98**
structure des rails standards 110 mm x 32,5 mm – monorails **99**
triple rails 70 mm x 10 mm
triple rails 70 mm x 23 mm
monorails 110 mm x 32,5 mm... **100**
main courante pour manipulation..... **101**
roulette de guidage pour les rails bas Elégance 70 mm x 10 mm **102**
roulette de guidage pour les rails standards 110 mm x 32,5 mm... **103**
nable du plan de guidage 73,5 mm x 50 mm..... **104**
nable du plan de guidage 36,3 mm x 50 mm..... **105**
roulette de guidage pour les portes latérales **106**
charnières de portes .. **107**

IT

profilo portante 50mm x 36,3mm..... **92**
profilo divisorio **93**
piano portante **94**
barra di sicurezza **95**
bloccaggio del modulo - profilo 50mm x 36mm.. **96**
sistema tecnico di sicurezza del binario Elegance contro le raffiche di vento..... **97**
modalità di composizione del binario standard 70mm x 23mm - trorotaia e monorotaia..... **98**
modalità di composizione del binario standard 110mm x 32,5mm - monorotaia **99**
maniglia di manovra .. **100**
rotella guida del binario Elegance 70mm x 10mm **101**
rotella guida del binario Standard 110mm x 32,5mm **102**
rotella guida del binario Standard 110mm x 32,5mm **103**
copertura del piano guida 73,5mm x 50mm..... **104**
copertura del piano guida 36,3mm x 50mm..... **105**
rotella guida della porta laterale **106**
cardini della porta..... **107**

RU

защитная крышка направляющей поверхности **82**
направляющие профили 110 мм x 32,5 мм..... **83**
ограничитель ограничитель направляющих профилей 110 мм x 32,5 мм..... **84**
направляющие профили 70 мм x 32,5 мм..... **85**
направляющие профили Elegance 70 мм x 10 мм + защитная крышка направляющих профилей **86**
фиксирование модуля направляющих профилей 70 мм x 10 мм **87**
пустотелый защитный материал из одиночных блоков 8 мм - 10 мм ((k=3,1Вт/м2k)..... **88**
направляющие профили Стандарт - трехколейная система 70 мм x 23 мм **89**
одноколейный направляющий профиль 700 мм x 23 мм..... **90**
направляющие профили Стандарт - система одноколейная и трехколейная (70 мм x 23 мм) **91**
несущий профиль 50 мм x 36,3 мм..... **92**
разделительный профиль **93**
направляющая поверхность..... **94**
защитная подпорка **95**
фиксирование модуля-профиль 50 мм x 36 мм... ..... **96**
технический способ предохранительной защиты (с помощью детали в виде скобы)

CZ DE EN ES FR IT RU

направляющих профилей Elegance **97**
способ составления направляющих профилей Стандарт 70 мм x 23 мм - трехколейка + одноколейка **98**
способ составления направляющих профилей Стандарт 110 мм x 32,5 мм - одноколейка **99**
трехколейка 70 мм x 10 мм трехколейка 70 мм x 23 мм одноколейка 110 мм x 32,5 мм **100**
ручка двери для управления вручную **101**
направляющий ролик направляющих профилей Elegance 70 мм x 10 мм **102**
направляющий ролик направляющих профилей Стандарт 110 мм x 32,5 мм **103**
крышка для направляющей поверхности 73,5 мм x 50 мм..... **104**
крышка для направляющей поверхности 36,3 мм x 50 мм..... **105**
направляющий ролик боковых дверей **106**
дверные петли **107**



CZ pomocná vodící kolečka

EN ancillary locating wheels

FR roulettes de guidage assistantes

RU вспомогательные направляющие ролики

DE Zusatzführungsräder

ES ruedas guía auxiliares

IT rotella guida di rinforzo

IDEALCOVER.com

Casablanca

CZ aretace modulů s bezpečnostní růžicí

EN modules with safety rose screw stop

FR arrêtage de modules avec molettes de sécurité

RU фиксирование модулей с защитным упором

DE Verschiebesicherung mit Sicherungsrändelmutter

ES retención de módulos con roseta de seguridad

IT bloccaggio dei moduli con manopola di serraggio di sicurezza

CZ aretace modulu s růžicí

EN modules with rose screw stop

FR arrêtage de module avec molette

RU фиксирование модуля с упором

DE Verschiebesicherung mit Rändelmutter

ES retención del módulo con roseta

IT bloccaggio del modulo con manopola di serraggio

IDEALCOVER.com

Casablanca



CZ srovnání aretací modulů
- uzamykací
- standard

EN comparison of stop modules
- lockable
- standard

FR ajustement d´arrêtage des modules
- arrêtage à clé
- arrêtage standard

RU сравнение элементов фиксирования модулей
- замыкающийся
- стандартный

DE Verschiedene Verschiebesicherungen
- abschliessbar
- standard

ES comparación de retenciones de módulos
- cerrable
- estándar

IT confronto dei sistemi di bloccaggio dei moduli
- con chiusura di sicurezza
- standard

CZ krytka vodící roviny
- líc

EN locating profile cover
- front view

FR nable du plan de guidage
- intrados

RU крышка для направляющей поверхности
- передняя сторона

DE Abdeckkappe für Laufräderprofil
- Oberseite

ES tapa del perfil guía
- adverso

IT copertura del piano guida
- interno

IDEALCOVER.com

Casablanca

CZ krytka vodící roviny
- rub

EN locating profile cover
- back view

FR nable du plan de guidage
- extrados

RU крышка для направляющей поверхности
- задняя сторона

DE Abdeckkappe für Laufräderprofil
- Unterseite

ES tapa del perfil guía
- reverso

IT copertura del piano guida
- esterno

CZ krytka úhlového spoje

EN langled connection cover

FR nable de la liaison angulaire

RU крышка для углового соединения

DE Abdeckkappe für Verbindprofil der Dachfläche und Seitenwand

ES tapa del enlace angular

IT copertura della giuntura angolare

IDEALCOVER.com

Casablanca

CZ doraz výklopného čela

EN lfold-down front face backstop

FR butée de partie relevable

RU ограничитель откидной торцевой стены

DE Anschlag der ausklappbaren Frontseite

ES parador de la pared frontal levadiza

IT fermo della parete frontale basculante

CZ detail rohovníku

EN detail of angle piece

FR détail de l´équerre

RU деталь оконного угольника

DE Eckenleiste für Stirnwände

ES detalle del ángulo

IT dettaglio della giuntura angolare

CZ aretační segment výklopného čela

EN stop segment of fold-down front

FR arrêtage de partie relevable

RU фиксирующий сегмент откидной торцевой стены

DE Arretierungsteil der Klappe

ES segmento de retención de la pared frontal levadiza

IT componente di bloccaggio della parete frontale basculante



CZ vodící kolečko s ložiskem

EN locating wheel with bearing

FR roulette de guidage avec roulement

RU направляющий ролик с подшипником

DE Laufrad mit Kugellager

ES rueda guía con cojinete

IT rotella guida con cuscinetto

CZ ovládací madlo s bezpečnostním klíčkem

EN operating handle with safety key

FR main courante de commande avec clé de sécurité

RU ручка для автоматического управления дверьми с предохранительным замком

DE Absperrbarer Handgriff mit Schlüssel

ES pasamanos de manejo con la llave de seguridad

IT maniglia con chiave di sicurezza

IDEALCOVER.com

Casablanca

CZ zámek dveří s klíčkem

EN door lock with key

FR serrure des portes à clé

RU замок двери с ключом

DE Türschloss mit Schlüssel

ES cerradura de la puerta con llave

IT serratura della porta con chiave

CZ manipulační madlo

EN handle

FR main courante pour manipulation

RU ручка двери для управления вручную

DE Manipulationshandgriff

ES pasamanos de manipulación

IT maniglia di manovra

IDEALCOVER.com

Casablanca



CZ pant výklopného čela

EN fold-down front face hinge

FR charnières de façade relevable

RU петля откидной торцевой стены

DE Türangel der ausklappbaren Frontseite

ES bisagra de la pared frontal levadiza

IT cardine della parete frontale basculante

IDEALCOVER.com

Casablanca

CZ aretace pantových dveří

EN hinged door stop

FR arrêtage de porte aux charnières

RU фиксирование петлевых дверей

DE Angeltürhalterung

ES retención de las puertas de bisagras

IT bloccaggio della porta con cardini

IDEALCOVER.com

Casablanca

CZ hmoždinka k aretaci čela

EN dowel for front face stop

FR goujon pour arrêtage de façade

RU шпонка для фиксирования торцовой стены

DE Dübel für die Arretierung der Frontseite

ES espiga de ensamble para la retención de la pared frontal

IT tappo del bloccaggio della parete frontale

CZ dorazový kolík posuvných dveří

EN sliding door backstop's picket

FR tige de boutée des portes coulissantes

RU ограничительный штифт раздвижных дверей

DE Anschlagstift der Schiebetür

ES parador de tope de las puertas correderas

IT chiavetta di fermo della porta scorrevole

CZ krytka šroubů

EN screw cover

FR nable de la vis

RU крышки для болтов

DE Schraubenabdeckung

ES tapa de tornillos

IT copertura delle viti

IDEALCOVER.com

Casablanca



CZ aretační háček

EN stop hook

FR crochet d´arrêtage

RU фиксирующий крючок

DE Abhebesicherung

ES gancho de retención

IT gancio di bloccaggio

CZ vodící čepy k napojení kolejí

EN locating pin for rail‘s connection

FR chevilles de guidage pour la jonction aux rails

RU направляющие цапфы для соединения направляющих профилей

DE Stifte zur Verbindung der Laufschienen

ES pernos guía para unir los raíles

IT perni portanti del montaggio del binario

CZ spojovací materiál

EN connecting material

FR matériel de raccordement

RU соединительный материал (шурупы)

DE Verbindungsmaterial

ES material de conexión

IT materiale di raccordo

CZ spojovací materiál

EN connecting material

FR matériel de raccordement

RU соединительный материал (шурупы)

DE Verbindungsmaterial

ES material de conexión

IT materiale di raccordo

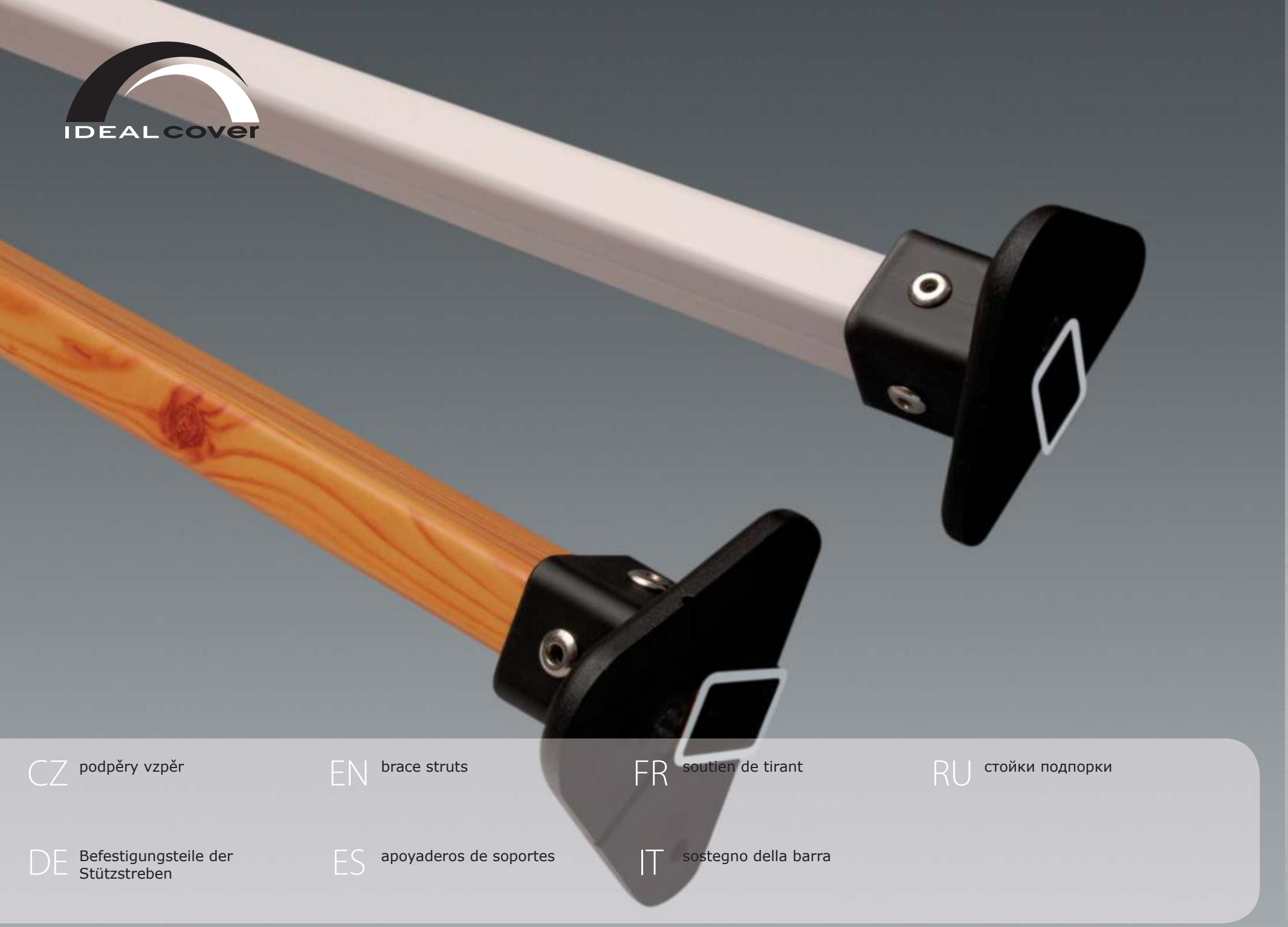

CZ podpěry vzpěr

EN brace struts

FR soutien de tirant

RU стойки подпорки

DE Befestigungsteile der Stützstreben

ES apoyaderos de soportes

IT sostegno della barra

CZ detail ukotvení výztužné vzpěry

EN anchoring of dividing strut detail

FR détail de l´ancrage d´étai à entretoisement

RU деталь крепления армированной подпорки

DE Detail der Verankerung der Stützstrebe

ES detalle del anclaje del soporte de refuerzo

IT dettaglio del fissaggio della barra di sicurezza

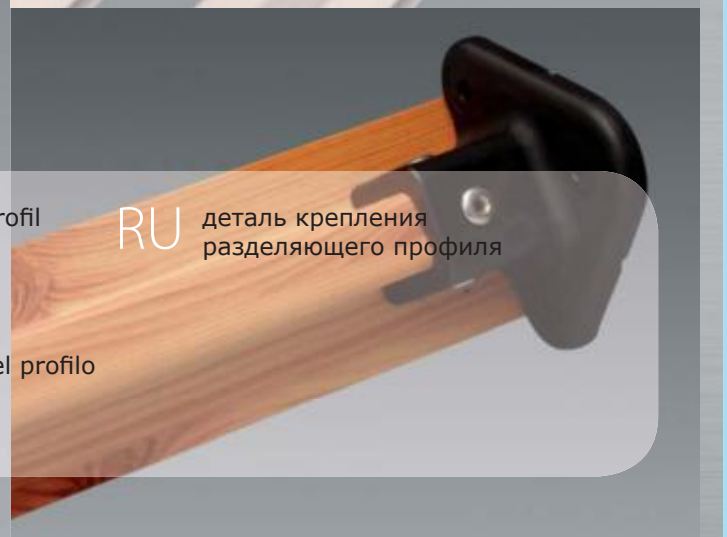

CZ detail ukotvení dělícího profilu

EN anchoring of dividing section detail

FR détail de l´ancrage de profil partitif

RU деталь крепления разделяющего профиля

DE Detail der Verankerung des Teilungsprofils

ES detalle del anclaje del soporte de refuerzo

IT dettaglio del fissaggio del profilo divisorio

CZ vodící kolejnice - trojkolej (rozteč 110mmx25mm)

EN locating rails - triple rails (spacing 110mmx25mm)

FR rails de guidage – triple rails (écartement 110 mm x 25 mm)

RU направляющие профили - трехколейки (осевое расстояние 110 мм x 25 мм)

DE Führungsschiene - Dreifachschiene (Achsabstand 110 mm x 25 mm)

ES raíl guía - raíl triple (distancia 110mmx25mm)

IT binario guida - trirotaia (distanza 110mm x 25mm)



CZ vodící kolejnice - trojkolej (rozteč 110mmx25mm)

EN locating rails - triple rails (spacing 110mmx25mm)

FR rails de guidage – triple rails (écartement 110 mm x 25 mm)

RU направляющие профили - трехколейки (осевое расстояние 110 мм x 25 мм)

DE Führungsschiene - Dreifachschiene (Achsabstand 110 mm x 25 mm)

ES raíl guía - raíl triple (distancia 110mmx25mm)

IT binario guida - trirotaia (distanza 110mm x 25mm)

CZ detail vodící roviny s uložením pojezdového kolečka

EN detail of guiding profile with placing

FR détail du plan de guidage avec mise en place de roulette

RU деталь направляющей поверхности с монтажом направляющего ролика

DE Detail des Laufräderprofils mit der Platzierung des Laufrads

ES detalle del perfil guía con la rueda de traslación

IT dettaglio del piano portante con l'inserimento della rotella guida

CZ vodící kolejnice bočních posuvných dveří

EN locating rail of sliding side door

FR rails de guidage pour la porte latérale coulissante

RU направляющие профили боковых раздвижных дверей

DE Führungsschiene für die seitliche Schiebetür

ES perfil guía de la puerta lateral corredera

IT binario guida della porta scorrevole laterale



CZ krycí lišta konstrukčního spoje

EN constructional connection covering bar

FR lardon protecteur du joint constructif

RU защитная планка конструкционного соединения

DE Abdeckleiste für Verbindprofil der Dachfläche und Seitenwand

ES barra de cubrimiento del enlace estructural

IT listello coprente della giuntura di montaggio



CZ okapnice dveří

EN door drip strip

FR profil de gouttière

RU защита двери от дождя

DE Tropfkante für die Türe

ES despidiente de agua de la puerta

IT grondaia della porta

IDEALCOVER.com

Casablanca

CZ nosný profil 73,5 x 50

EN load-bearing section 73.5 x 50

FR profil porteur 73,5 mm x 50 mm

RU несущий профиль 73,5 мм x 50 мм

DE Trägerprofil 73,5x50 mm

ES perfil de soporte 73,5 x 50

IT profilo portante 73,5mm x 50mm

IDEALCOVER.com

Casablanca

CZ příklady používaných AL profilů

EN examples of used AL sections

FR exemples de profils d´aluminium utilisés

RU примеры применяемых Al профилей

DE Andere Profilbeispiele AL

ES ejemplos de los perfiles de aluminio utilizados

IT esempi di utilizzo dei profili di Al

IDEALCOVER.com

Casablanca



CZ příklady používaných AL profilů

EN examples of used AL sections

FR exemples de profils d´aluminium utilisés

RU примеры применяемых Al профилей

DE Andere Profilbeispiele AL

ES ejemplos de los perfiles de aluminio utilizados

IT esempi di utilizzo dei profili di Al

CZ příklady používaných AL profilů

EN examples of used AL sections

FR exemples de profils d´aluminium utilisés

RU примеры применяемых Al профилей

DE Andere Profilbeispiele AL

ES ejemplos de los perfiles de aluminio utilizados

IT esempi di utilizzo dei profili di Al

CZ příklady používaných AL profilů

EN examples of used AL sections

FR exemples de profils d´aluminium utilisés

RU примеры применяемых Al профилей

DE Andere Profilbeispiele AL

ES ejemplos de los perfiles de aluminio utilizados

IT esempi di utilizzo dei profili di Al



CZ detail zakončení pojezdové kolejnice - trojkolej 110 x 32,5

EN detail of rail ending - triple rail 110 x 32,5

FR détail de terminaison de rail – trirail 110 x 32,5

RU деталь концевой части ходового направляющего профиля - тройная колея 110 x 32,5

DE Detail des Abschlusses Laufschiene - Dreifachschiene 110 x 32,5 mm

ES detalle del final de raíl triple -110 x 32,5

IT dettaglio di fine-rotaia di scorrimento - trirotaia 110 x 32,5

CZ technické řešení napojení střechy a boční stěny

EN technical solution of roof and side walls connection

FR projet technique pour l´assemblage de toiture et de cloison latérale

RU техническое решение соединения крыши и боковой стены

DE technische Lösung der Verbindung von Dachfläche und Seitenwand

ES realización técnica de la unión del techo y la pared lateral

IT soluzione tecnica di montaggio del tetto e delle pareti laterali

IDEALCOVER.com

Casablanca

CZ zakončení konstrukčního uzlu

EN constructional knot ending

FR aboutissement du nœud constructif

RU отделка конструкционного узла

DE Abdeckkappe für Verbindprofil der Dachfläche und Seitenwand

ES tapa de la unión del techo y de la pared lateral

IT risultato del montaggio del rivestimento

CZ technické řešení uložení krycího materkálu akyvext (4 mm)

EN technical solution of cover material akyvext (4mm) placing

FR projet technique pour la mise en place du matériel de revêtement

RU техническое решение укладки защитного материала akyvext (4 мм)

DE technische Lösung der Befestigung des Deckmaterials (4 mm)

ES realización técnica del ajuste del material de cubrimiento „akyvext" (4mm)

IT soluzione tecnica dell'inserimento del materiale di copertura akyvext (4mm)

CZ technický detail úhlového spoje

EN technical detail of angled connection

FR détail technique de la jonction angulaire

RU техническая деталь углового соединения

DE Eckenverbindung der Dachfläche und Seitenwand

ES detalle técnico del enlace angular

IT dettaglio tecnico della giuntura angolare

IDEALCOVER.com

Casablanca

CZ ovládací madlo výklopného čela
- rub
- líc

EN handle of fold - down front face
- back view
- front view

FR main courante de commande pour la façade relevable
- envers
- endroit

RU ручка для автоматического управления дверьми на откидной торцевой стене
- задняя сторона
- передняя сторона

DE Klappengriff
- Unterseite
- Oberseite

ES pasamanos de manejo de la pared frontal levadiza
- reverso
- adverso

IT maniglia della parete frontale basculante
- interno
- esterno

CZ práh dveří
- rub
- líc

EN door sill
- back view
- front view

FR pas de porte
- envers
- endroit

RU порог двери
- задняя сторона
- передняя сторона

DE Türschwelle
- Unterseite
- Oberseite

ES umbral de la puerta
- reverso
- adverso

IT soglia della porta
- interno
- esterno

CZ detail jistícího segmentu výklopného čela
- nezajištěné čelo
- zajištěné čelo

EN detail of securing segment of fold-down front
- unlocked front
- locked front

FR détail du segment de sûreté de partie relevable
- façade non fixé
- façade fixé

RU деталь защитного сегмента откидной торцевой стены
-торцевая стена без предохранителя
-торцевая стена с предохранителем

DE Sicherungsteil der Klappe
- ungersicherte Klappe
- gesicherte Klappe

ES detalle del segmento de seguridad de la pared frontal
- frontal no asegurado
- frontal asegurado

IT dettaglio del componente di sicurezza della parete frontale basculante
- parete frontale non bloccata
- parete frontale bloccata

CZ detail jistícího segmentu výklopného čela
- nezajištěné čelo
- zajištěné čelo

EN detail of securing segment of fold-down front
- unlocked front
- locked front

FR détail du segment de sûreté de partie relevable
- façade non fixé
- façade fixé

RU деталь защитного сегмента откидной торцевой стены
-торцевая стена без предохранителя
-торцевая стена с предохранителем

DE Sicherungsteil der Klappe
- ungersicherte Klappe
- gesicherte Klappe

ES detalle del segmento de seguridad de la pared frontal
- frontal no asegurado
- frontal asegurado

IT dettaglio del componente di sicurezza della parete frontale basculante
- parete frontale non bloccata
- parete frontale bloccata

CZ detail vnitřního aretování výklopného čela

EN detail of fold-down front face inside stop

FR détail d´arrêtage intérieur de partie relevable

RU деталь внутреннего фиксирования откидной торцевой стены

DE Detail der Innenarretierung der ausklappbaren Frontseite

ES detalle de la retención interior de la pared frontal levadiza

IT dettaglio della chiusura interna della parete frontale basculante

CZ detail uložení vodícího kolečka zavětrování posuvných dveří

EN detail of placing of guiding wheel from sliding door wind bracing

FR détail de la mise en place de roulette de guidage

RU деталь монтажа (в виде скобы) направляющего ролика раздвижных дверей

DE Detail der Lagerung des Laufrades der verstrebeten Schiebtüre

ES detalle del ajuste de la rueda guía - retención de la puerta corredera

IT dettaglio dell'inserimento della rotella guida a sostegno della porta scorrevole

CZ detail aretace výklopného čela
- open
- close

EN detail of fold-down front stop
- open
- close

FR détail de l´arrêtage de partie relevable
- ouvert
- fermé

RU деталь фиксирования откидной торцевой стены
-открыто
-закрыто

DE Arretierungsdetail der ausklappbaren Frontseite
- nicht arretiert
- arretiert

ES detalle de la retención de la pared frontal levadiza
- abierta
- cerrada

IT dettaglio di chiusura della parete frontale basculante
- aperto
- chiuso



CZ detail napojení výklopného čela

EN connection of fold-down front detail

FR détail de la jonction de façade relevable

RU деталь соединения откидной торцевой стены

DE Verbindung der Profile in der Klappe

ES detalle del enlace de la pared frontal levadiza

IT dettaglio del montaggio della parete frontale basculante

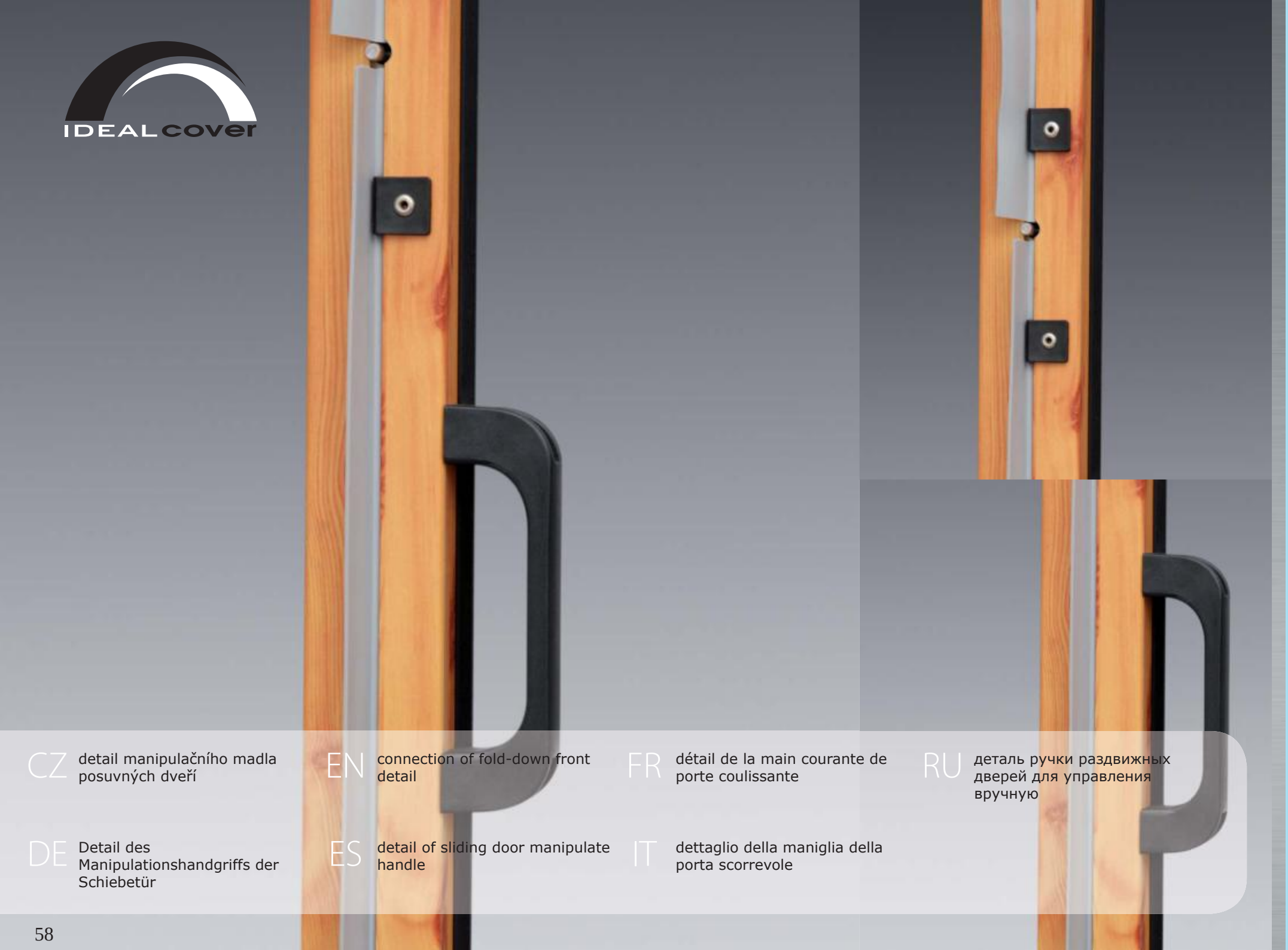

CZ detail manipulačního madla posuvných dveří

EN connection of fold-down front detail

FR détail de la main courante de porte coulissante

RU деталь ручки раздвижных дверей для управления вручную

DE Detail des Manipulationshandgriffs der Schiebetür

ES detail of sliding door manipulate handle

IT dettaglio della maniglia della porta scorrevole

IDEALCOVER.com

Casablanca

CZ detail umístění uzamykatelného manipulačního madla
- zámek otevřen
- zámek uzavřen

EN detail lockable handle placing
- lock open - lock closed

FR détail de l´emplacement de main courante de manipulation
- serrure ouverte
- serrure fermée

RU деталь установки замыкающейся ручки двери при управлении вручную
-замок открыт
-замок закрыт

DE Detail der Platzierung des versperrbaren Manipulationshandgriffes
- Schloss auf
- Schloss zu

ES detalle del posicionamiento del pasamanos de manejo cerrable
- cerradura abierta
- cerradura cerrada

IT dettaglio di collocazione della maniglia con serratura
- serratura aperta
- serratura chiusa

IDEALCOVER.com

Casablanca

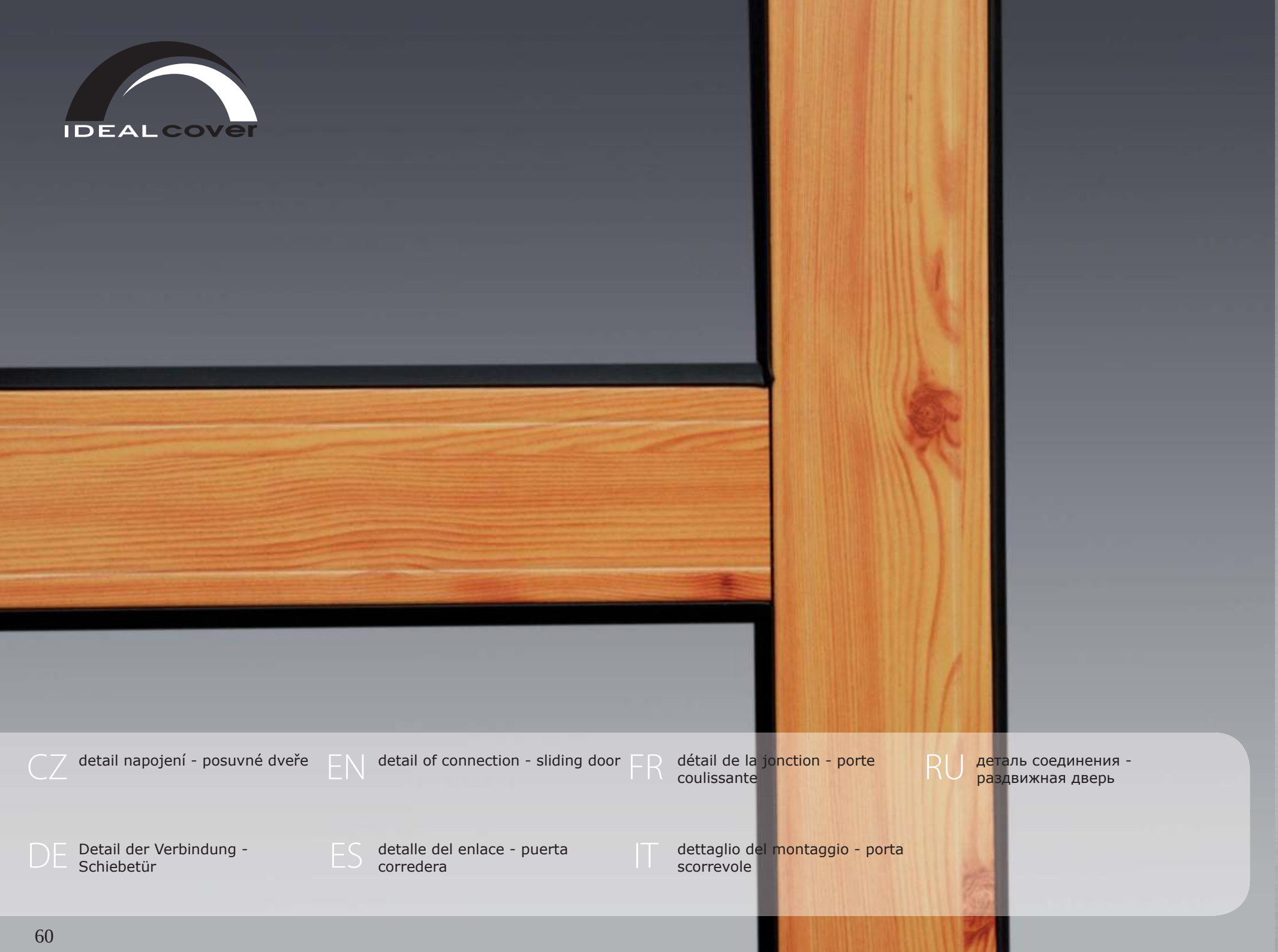

CZ detail napojení - posuvné dveře

EN detail of connection - sliding door

FR détail de la jonction - porte coulissante

RU деталь соединения - раздвижная дверь

DE Detail der Verbindung - Schiebetür

ES detalle del enlace - puerta corredera

IT dettaglio del montaggio - porta scorrevole

CZ detail provedení - rohy posuvných dveří

EN detail of design - sliding door corners

FR détail des coins de porte coulissantes

RU деталь исполнения - углы раздвижных дверей

DE Verbindung der Profile - Schiebetürecken

ES detalle de elaboración - ángulos de la puerta corredera

IT dettaglio della fattura dell`angolo della porta scorrevole

CZ detail napojení dělícího profilu

EN connection of dividing section detail

FR détail de la jonction de profil partitif

RU деталь соединения разделяющего профиля

DE Detail der Befestigung des Teilungsprofils

ES detalle del enlace del perfil divisorio

IT dettaglio del montaggio del profilo divisorio

CZ detail řešení čela
- líc
- rub

EN detail of front face solution - back view, front view

FR détail de la façade - endroit et envers

RU деталь решения торцовой стены
-передняя сторона
-задняя сторона

DE Lösung der Stirnwand
- Oberseite
- Unterseite

ES detalle de la realización de la pared frontal
- adverso
- reverso

IT dettaglio di soluzione della parete frontale
- esterno
- interno

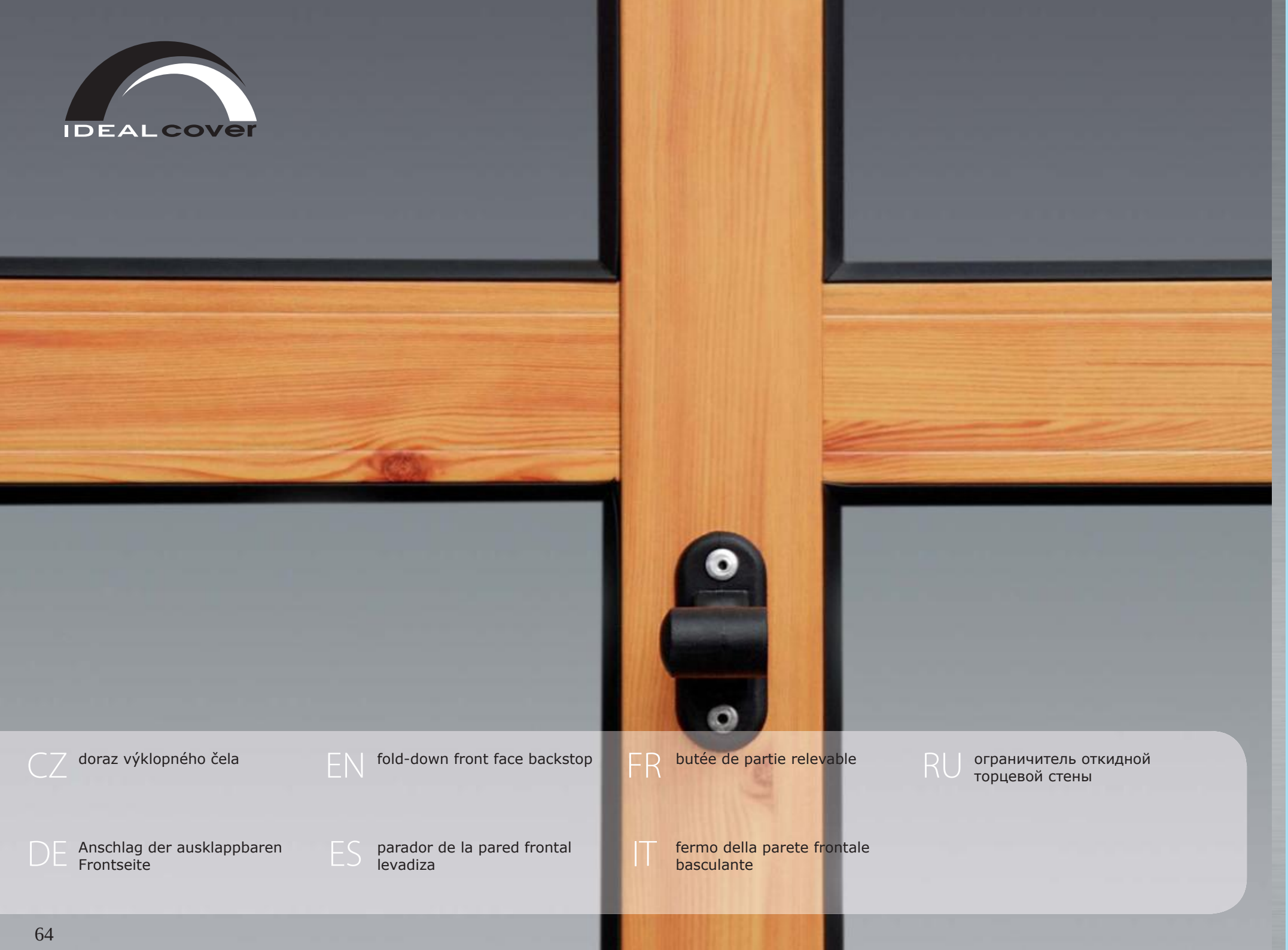

IDEALcover

IDEALCOVER.com

Casablanca

CZ doraz výklopného čela

EN fold-down front face backstop

FR butée de partie relevable

RU ограничитель откидной торцевой стены

DE Anschlag der ausklappbaren Frontseite

ES parador de la pared frontal levadiza

IT fermo della parete frontale basculante

CZ aretace klapačky výklopného čela

EN stop of fold-down front moulded seal

FR arrêtage de partie relevable

RU фиксирование защелки откидной торцевой стены

DE Arretierungsteil der Klappe der ausklappbaren Frontseite

ES retención de la parte elevable de la pared frontal levadiza

IT bloccaggio dell‘aletta di battuta della parete frontale basculante

CZ umístění pantu

EN hinge location

FR mise en place de charnière

RU размещение петли

DE Platzierung der Türangel

ES posicionamiento de la bisagra

IT collocazione del cardine

CZ detail konstrukčních napojení velkých čel

EN detail of constructional connection of large front faces

FR détail de la jonction constructive de grande façade

RU деталь конструкционных соединений больших торцевых стен

DE Konstruktionsverbindung in der Stirnwand

ES detalle del enlace estructural de grandes paredes frontales

IT dettaglio del montaggio delle pareti grandi

CZ detail dorazu výklopného čela

EN detail of fold-down front backstop

FR détail de la butée de partie relevable

RU деталь ограничителя откидной торцевой стены

DE Halterung der Klappe

ES detalle del parador de la pared frontal levadiza

IT dettaglio del fermo della parete frontale basculante

CZ aretace dveří
- manipulační poloha
- ovládací poloha

EN door stop
- handling position
- command position

FR arrêtage de porte
- position de manipulation
- position de manœuvre

RU два положения фиксирования дверей
-положение для управления вручную
-положение для автоматического управления

DE Türhalterung
- Manipulationsposition
- Bedienposition

ES retención de la puerta
- posición de manipulación
- posición de manejo

IT bloccaggio della porta
- posizione di manovra
- posizione di comando

CZ detail napojení výklopného čela s prahem

EN detail of connection of fold-down front with door sill

FR détail de la jonction de façade relevable avec pas

RU деталь соединения откидной торцевой стены с порогом

DE Verbindung der Klappe mit Türschwelle

ES detalle de la unión de la pared frontal levadiza con el umbral

IT dettaglio del montaggio della parete frontale basculante con soglia

CZ detail jištění dveří v otevřené poloze

EN detail of door securing in open position

FR détail de la sûreté de porte en position ouverte

RU деталь защиты двери в открытом положении

DE Arretiertungsteil der Angeltür in offener Position

ES detalle del aseguramiento de la puerta en posición abierta

IT dettaglio della porta con dispositivo di sicurezza in posizione di apertura

CZ detail umístění pantu dveří

EN detail of door hinge placing

FR détail de l´emplacement de charnière de porte

RU деталь установки петель дверей

DE Detail der Platzierung der Türangeln

ES detalle del posicionamiento de la bisagra de la puerta

IT dettaglio di collocazione del cardine della porta

CZ detail umístění ovládacích madel pantových dveří

EN detail of hinged door operating handles placing

FR détail de la mise en place de main courante des porte aux charnières

RU деталь установки ручек двери для автоматического управления петлевыми дверьми

DE Detail der Platzierung der Steuerhandgriffe der Angeltür

ES detalle del posicionamiento del pasamanos de manejo de la puerta de bisagras

IT dettaglio di collocazione delle maniglie della porta con cardini



CZ detail zámku dveří

EN detail of door lock

FR détail de serrure de porte

RU деталь замка двери

DE Detail des Türschlosses

ES detalle de la cerradura de la puerta

IT dettaglio della serratura della porta

CZ detail napojení pantových dveří
- rub
- líc

EN hinged door connection detail
- back view
- front view

FR détail de la jonction de porte aux charnière - envers et endroit

RU деталь соединения петлевых дверей
-задняя сторона
-передняя сторона

DE Detail der Verbindung der Angeltür
- Unterseite
- Oberseite

ES detalle del enlace de la puerta de bisagras
- reverso
- adverso

IT dettaglio del montaggio della porta con cardini
- interno
- esterno

CZ detail aretace pantových dveří
- open
- close

EN detail of hinged door stop
- open
- close

FR détail de l´arrêtage de porte aux charnières
- ouvert
- fermé

RU деталь фиксирования откидных дверей
-открыто
-закрыто

DE Details der Türarretierung Angeltüren
- nicht arretiert
- arretiert

ES detalle de la retención de la puerta de bisagras
- abierta
- cerrada

IT dettaglio di schiusura della porta con cardini
- aperto
- chiuso



CZ bezpečnostní doraz kolejiště 70 mm x 23 mm

EN safety trackage backstop 70mm x 23mm

FR butée de sécurité au réseau de rails 70 x 23

RU предохранительный ограничитель направляющих профилей 70 мм x 23 мм

DE Sicherheitsanschlag der Laufschiene 70 x 23 mm

ES parador de seguridad de los raíles 70 mm x 23 mm

IT fermo di sicurezza del binario 70mm x 23mm

CZ bezpečnostní doraz kolejiště 70 mm x 23 mm

EN safety trackage backstop 70mm x 23mm

FR butée de sécurité au réseau de rails 70 x 23

RU предохранительный ограничитель направляющих профилей 70 мм x 23 мм

DE Sicherheitsanschlag der Laufschiene 70 x 23 mm

ES parador de seguridad de los raíles 70 mm x 23 mm

IT fermo di sicurezza del binario 70mm x 23mm

CZ bezpečnostní aretační háček

EN safety stop hook

FR crochet de sécurité d´arrêtage

RU фиксирующий крючок с предохранителем

DE Arretierungshacken

ES gancho de retención de seguridad

IT gancio di bloccaggio di sicurezza



CZ aretace modulu

EN module stop

FR arrêtage de module

RU фиксирование модуля

DE Verschiebesicherung

ES retención del módulo

IT bloccaggio del modulo

IDEALCOVER.com

Klasik

CZ způsob uložení vodícího kolečka

EN method of locating wheel placing

FR mise en place de roulette de guidage

RU способ монтажа направляющего ролика

DE Art der Lagerung des Laufrades

ES modo de ajuste de rueda guía

IT modalità d'inserimento della rotella guida

CZ bezpečnostní krytka vodící roviny

EN safety cover of locating section

FR plastique de sécurité de plan de guidage

RU защитная крышка направляющей поверхности

DE Sicherheitsabdeckkappe für Laufräderprofil

ES tapa de seguridad del perfil de traslación del módulo

IT copertura di sicurezza del piano portante



CZ vodící koleje 110 mm x 32,5 mm

EN locating rails 110mm x 32.5mm

FR rails de guidage 110 mm x 32,5 mm

RU направляющие профили 110 мм x 32,5 мм

DE Führungsschiene 110 x 32,5 mm

ES raíles guía 110 mm x 32,5 mm

IT binario guida 110mm x 32,5mm

CZ doraz kolejiště
110 mm x 32,5 mm

EN rail's back stop
110mm x 32,5 mm

FR butée de réseau de rails
110 x 32,5

RU ограничитель направляющих
профилей 110 мм x 32,5 мм

DE Anschlag der Laufschiene
110 x 32,5 mm

ES parador de los raíles
110 mm x 32,5 mm

IT fermo del binario
110mm x 32,5mm



CZ vodící koleje 70 mm x 32,5 mm

EN locating rails 70mm x 32.5mm

FR rails de guidage 70 mm x 32,5 mm

RU направляющие профили 70 мм x 32,5 мм

DE Führungsschiene 70 x 32,5 mm

ES raíles guía 70 mm x 32,5 mm

IT binario guida 70mm x 32,5mm

CZ kolejiště Elegance
70 mm x 10 mm + bezpčenostní kryt kolejiště

EN trackage Elegance
70mm x 10mm + rails safety cover

FR réseau de rails extra bas Elégance 70 x 10 + couvercle plastique de sécurité

RU направляющие профили Elegance 70 мм x 10 мм + защитная крышка направляющих профилей

DE Laufschiene Elegance
70 x 10 mm + Sicherungsendstück

ES raíles Elegance
70 mm x 10 mm + tapa de seguridad de los raíles

IT binario Elegance 70mm x 10mm con copertura di sicurezza del binario

CZ aretace modulu kolejiště
70 mm x 10 mm

EN trackage's module stop - section
50mm x 36mm

FR arrêtage de module - réseau de
rails 70 x 10

RU фиксирование модуля
направляющих профилей
70 мм x 10 мм

DE Verschiebesicherung für flache
Laufschiene Elegance
70 x 10 mm

ES retención del módulo a los raíles
70 mm x 10 mm

IT bloccaggio del modulo del binario
70mm x 10mm



CZ jednokomorový krycí materiál
8 mm - 10 mm (k=3,1W/m2k)

EN single cell covering material
8mm - 10mm (k=3,1W/m2k)

FR matériel de revêtement à chambre unique
8 mm - 10 mm (k = 3,1 W/m²k)

RU пустотелый защитный материал из одиночных блоков
8 мм - 10 мм ((k=3,1Вт/м2k)

DE Doppelstegplatten
8 - 10 mm (K = 3,1 W/m2k)

ES material de cubrimiento de una cámara
8 mm - 10 mm (k=3,1W/m2k)

IT materiale coprente unicamerale
8mm - 10mm (k=3,1W/m²k)



CZ kolejiště standard - trojkolej 70 mm x 23 mm

EN trackage standard - triple rail 70mm x 23 mm

FR rails standards – triple rails 70 mm x 23 mm

RU направляющие профили Стандарт - трехколейная система 70 мм x 23 мм

DE Laufschiene standard - Dreifachschiene 70 x 23 mm

ES raíles estándar - raíl triple 70 mm x 23 mm

IT binario Standard - trirotaia 70mm x 23mm



CZ jednokolej 70 mm x 23 mm

EN single rail 70mm x 23mm

FR monorail 70 mm x 23 mm

RU одноколейный направляющий профиль 700 мм x 23 мм

DE EinzelLaufschiene 70 x 23 mm

ES raíl simple 70 mm x 23 mm

IT monorotaia 70mm x 23mm

CZ kolejiště standard - sestava jednokolej a trojkolej (70 mm x 23 mm)

EN trackage standard - set of single rail and triple rail 70mm x 23mm

FR rails standards - combinaison de monorail et triple rails (70 mm x 23 mm)

RU направляющие профили Стандарт - система одноколейная и трехколейная (70 мм x 23 мм)

DE Laufschiene standard - Gebilde aus einer Einzelschiene und einer Dreifachschiene 70 x 23 mm

ES raíles estándar - conjunto de raíl simple y raíl triple 70 mm x 23 mm

IT binario Standard - realizzazione monorotaia e trirotaia 70mm x 23mm

CZ nosný profil 50 mm x 36,3 mm

EN load-bearing section 50mm x 36.3mm

FR profil porteur 50 mm x 36,3 mm

RU несущий профиль 50 мм x 36,3 мм

DE Trägerprofil 50 x 36,3 mm

ES perfil de soporte 50 mm x 36,3 mm

IT profilo portante 50mm x 36,3mm



CZ dělící profil

EN dividing section

FR profil partitif

RU разделительный профиль

DE Teilungsprofil

ES perfil divisorio

IT profilo divisorio

IDEALCOVER.com

Klasik

CZ vodící rovina

Laufräderprofil

EN locating profile

ES perfil de traslación

FR plan de guidage

IT piano portante

RU направляющая поверхность



CZ bezpečnostní vzpěra

EN safety brace

FR arceau de sécurité

RU защитная подпорка

DE Stützstrebe

ES soporte de seguridad

IT barra di sicurezza



CZ aretace modulu - profil
50 mm x 36 mm

EN module stop - section
50mm x 36mm

FR arrêtage de module - profil
50 x 36

RU фиксирование модуля-профиль
50 мм x 36 мм

DE Verschiebesicherung für Profil
50 x 36,3 mm

ES retención del módulo - perfil
50 mm x 36 mm

IT bloccaggio del modulo - profilo
50mm x 36mm

CZ technický způsob bezpečnostní ochrany zavětrováním kolejiště Elegance

EN technical method of safety protection by wind bracing of trackage Elegance

FR projet technique pour les mesures de sécurité contre le vent - rails bas Elégance

RU технический способ предохранительной защиты (с помощью детали в виде скобы) направляющих профилей Elegance

DE Abhebesicherung bei flachen Laufschienen Elegance

ES modo técnico del amparo de seguridad mediante la retención de los raíles Elegance

IT sistema tecnico di sicurezza del binario Elegance contro le raffiche di vento



CZ způsob skladby kolejiště standard 70 mm x 23 mm - trojkolej + jednokolej

EN structure method of standard trackage 70mm x 23mm - triple rail + single rail

FR structure des rails standards 70 mm x 23 mm – triple rails + monorails

RU способ составления направляющих профилей Стандарт 70 мм x 23 мм - трехколейка + одноколейка

DE Kombination der Laufschienen - 3 Einzelschienen 110 x 32,5 mm

ES modo de estructura de raíles estándar 70 mm x 23 mm - raíl triple + raíl simple

IT modalità di composizione del binario standard 70mm x 23mm - trorotaia e monorotaia

CZ způsob skladby kolejiště standard 110 mm x 32,5 mm - jednokolej

EN structure method of standard trackage 110mm x 32.5mm - single rail

FR structure des rails standards 110 mm x 32,5 mm – monorails

RU способ составления направляющих профилей Стандарт 110 мм x 32,5 мм - одноколейка

DE Kombination der Laufschienen - 2 Einzelschienen + 1 Dreifachschiene 70 x 23 mm

ES modo de estructura de raíles estándar 110 mm x 32,5 mm - raíl simple

IT modalità di composizione del binario standard 110mm x 32,5mm - monorotaia

CZ trojkolej 70 mm x 10 mm
trojkolej 70 mm x 23 mm
jednokolej 110 mm x 32,5 mm

EN triple rail 70mm x 10mm
triple rail 70mm x 23mm
single rail 110mm x 32,5mm

FR triple rails 70 mm x 10 mm
triple rails 70 mm x 23 mm
monorails 110 mm x 32,5 mm

RU трехколейка 70 мм x 10 мм
трехколейка 70 мм x 23 мм
одноколейка 110 мм x 32,5 мм

DE Dreifachschiene 70 x 10 mm
Dreifachschiene 70 x 23 mm
Einfachschiene 110 x 32,5 mm

ES raíl triple 70 mm x 10 mm
raíl triple 70 mm x 23 mm
raíl simple 110 mm x 32,5 mm

IT trirotaia 70mm x 10mm
trirotaia 70mm x 23mm
monorotaia 110mm x 32,5mm

CZ manipulační madlo

EN handle

FR main courante pour manipulation

RU ручка двери для управления вручную

DE Manipulationshandgriff

ES pasamanos de manipulación

IT maniglia di manovra

CZ vodící kolečko kolejiště Elegance 70 mm x 10 mm

EN handle

FR main courante pour manipulation

RU ручка двери для управления вручную

DE Laufrad für Laufschiene Elegance 70 x 10 mm

ES pasamanos de manipulación

IT rotella guida del binario Elegance 70mm x 10mm

CZ vodící kolečko kolejiště standard 110 mm x 32,5 mm

EN locating wheel of standard trackage 110mm x 32.5mm

FR roulette de guidage pour les rails standards 110 mm x 32,5 mm

RU направляющий ролик направляющих профилей Стандарт 110 мм x 32,5 мм

DE Laufrad für Laufschiene standard 110 x 32,5 mm

ES rueda guía de raíles estándar 110 mm x 32,5 mm

IT rotella guida del binario Standard 110mm x 32,5mm

CZ krytka vodící roviny
73,5mm x 50 mm

EN locating profile cover
73.5 x 50mm

FR nable du plan de guidage
73,5 mm x 50 mm

RU крышка для направляющей
поверхности 73,5 мм x 50 мм

DE Abdeckkappe für Laufräderprofil
73,5 x 50 mm

ES tapa del perfil de traslación
73,5mm x 50 mm

IT copertura del piano guida
73,5mm x 50mm

CZ krytka vodící roviny
36,3 mm x 50 mm

EN locating profile cover
36.3mm x 50mm

FR nable du plan de guidage
36,3 mm x 50 mm

RU крышка для направляющей
поверхности 36,3 мм x 50 мм

DE Abdeckkappe für Laufräderprofil
36,3 x 50 mm

ES tapa del perfil de traslación
36,3 mm x 50 mm

IT copertura del piano guida
36,3mm x 50mm

CZ vodící kolečko bočních dveří

EN side door locating wheel

FR roulette de guidage pour les portes latérales

RU направляющий ролик боковых дверей

DE Laufrad für die seitliche Schiebetür

ES rueda guía de la puerta lateral

IT rotella guida della porta laterale

CZ panty dveří

EN door hinges

FR charnières de portes

RU дверные петли

DE Türangel

ES bisagras de la puerta

IT cardini della porta